




Ábrázold a szavakat.



LÉNYEK

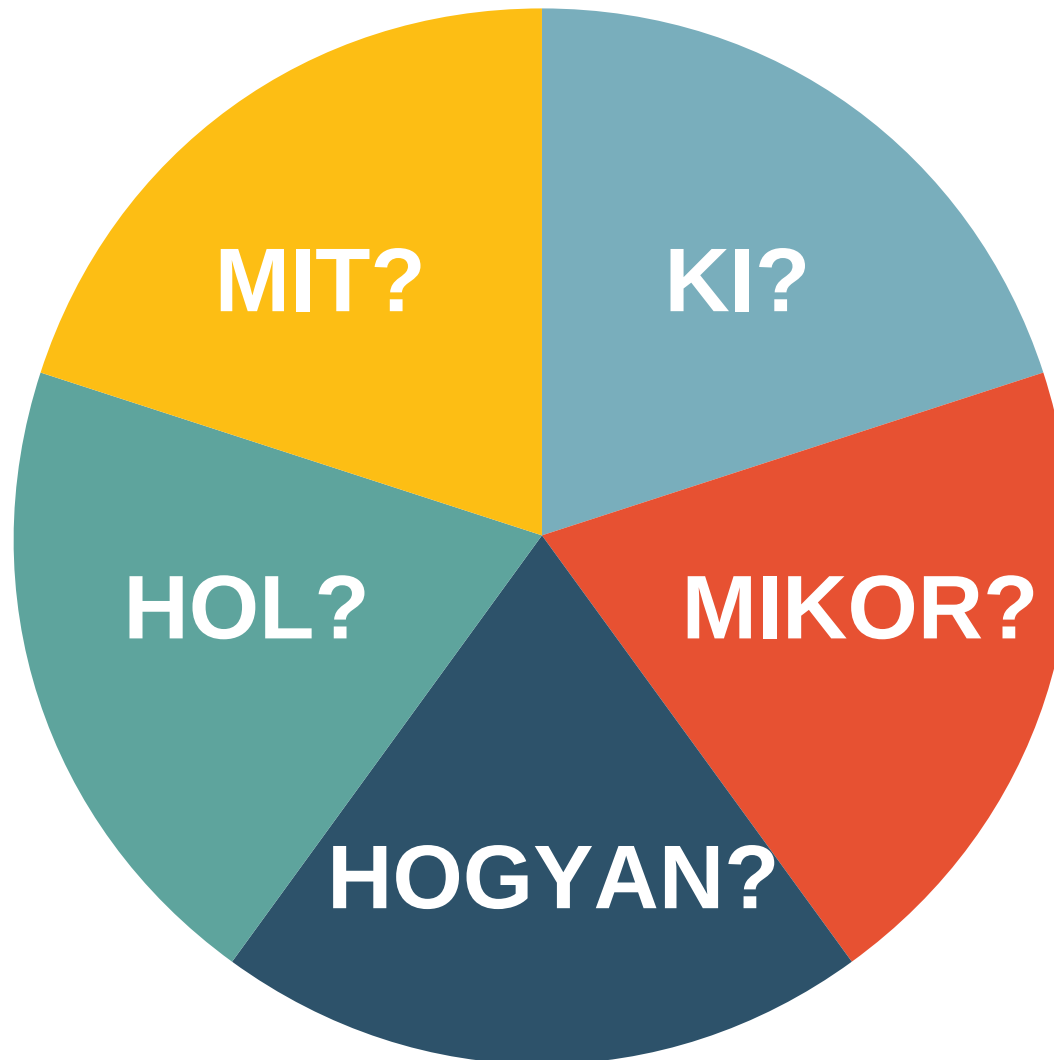


ROBOT



Zokni Zénó és az apró lények - Munkalap: **Kérdés forgó**

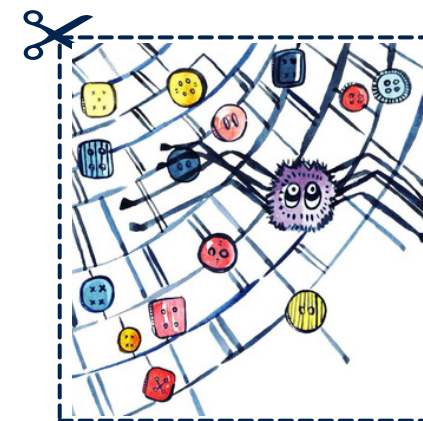

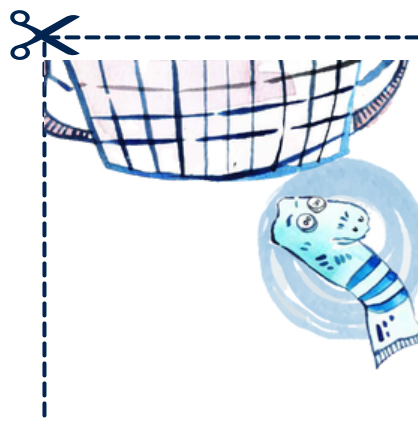


Vezesd át a ceruzád hegyét a gémkapcsón és helyezd a kör közepébe, majd pörgesd meg a kapcsot. Ahol megáll, azzal a szóval fogalmazz meg egy kérdést a mesével kapcsolatosan.



Zokni Zénó és az apró lények – Munkalap:

Rendezd sorrendbe az eseményeket

Vágd ki a képeket, majd rendezd helyes sorrendbe az eseményeket.





Zokni Zénó és
az apró lények

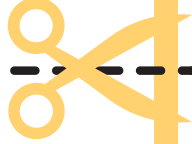
Zokni Zénó elveszett.



Ez a könyv

tulajdona

Találkozik egy
robottal. Kap egy
kekszet tőle.



Találkozik egy
kisegérrel. Kap egy
gombot tőle.


Zokni Zénó
megtalálja a barátait.

Találkozik egy
pókkal. Kap egy
üveggolyót tőle.

Zokni Zénó követi az
üveggolyót.

Zokni Zénó és az apró lények – Munkalap: Szótagok


Olvasd el szótagolva a szavakat. Mondd meg hány szótag alkotja a szót.



robot



keksz




gombok



zokni



golyó



tű

Zokni Zénó és az apró lények – Munkalap: **Szólánc**

Vágd ki a színes kereteket, így 10 szócsíkid lesz. Próbálj mondatot alkotni a szavakból.
Készíts szóláncot azokból a szavakból, melyek egy mondatot alkotnak.

színes

zoknik

vannak

keresi

Zokni Zénó

a

kosárban

a




házban

zoknikat



Zokni Zénó és az apró lények– Munkalap: **Csak egy szó**

Válaszd ki a képnek megfelelő szót! Válassz ki két szóoszlopot és játsszátok az
Én mondok egyet, te mondj többet játékot!



zokni

mozsár

mozi

kosár

domb

torony

gomba

gomb

málna

cérna

egér

ceruza

roller

robot

sátor

bolha

Zokni Zénó és az apró lények– Munkalap: **Rímek**

Olvasd fel a verset visszhangolvasással, szótagonként, sorban és kihagyással. Aztán válaszd ki a versből a három színessel írt szót és rajzold le a jobb oldali keretbe.

Zokni Zénó

Ez a **keksz** a tied lehet, mondja
robot.

Egérke egy **gombot** hozott.

Kell-e ez az **üveggolyó?**

Kérdi pók, a hálófónó.


Zokni Zénó és az apró lények– Munkalap: **Hiányos szöveg**

Vágd ki a piros keretben levő szavakat. Olvasd el a szöveget és egészítsd ki a képnek megfelelő kivágott szóval.

Zénó szeretne egy _____.



Találkozik egy _____, Kap tőle egy _____.



Találkozik egy _____, Kap tőle egy _____.



Találkozik egy pókkal. Kap tőle egy _____.



robottal



kekszet



egérkével



gombot



üveggolyót




zoknit

Zokni Zénó és az apró lények– Munkalap: **Dobd a kockát!**


Guríts a dobókockával, majd írd be a szót a táblázatba annyiszor, amennyit a dobókocka pontjai mutatnak! Írhatsz írott vagy nyomtatott betűkkel. A játék akkor ér véget, ha a táblázat minden cellája betelik.

					
apró	zokni	ház	kiesik	tudja	nem



Zokni Zénó és az apró lények – Munkalap: **Az ábécé**

Segíts Zénónak beírni a betűket a házikókba ábécé sorrendben.




1	2	3	4	5	6	7	8	9	10	11
A		B								F
12	13	14	15	16	17	18	19	20	21	22
	GY									
23	24	25	26	27	28	29	30	31	32	33
		Ó								
34	35	36	37	38	39	40	41	42	43	44
							X			ZS

Fedezd fel mit talál Zénó a számok alatt. Írd a számok alá a megfelelő betűt, majd másold le a szót írott betűkkel.

Példa: 12. 24. 21. 3.
G O M B

18. 9. 18. 32

37. 39. 9. 12. 12. 24. 20. 25.




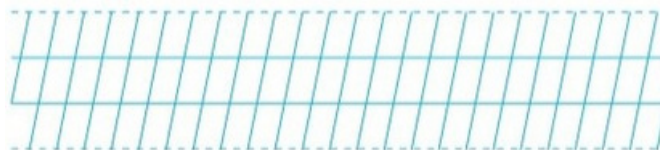
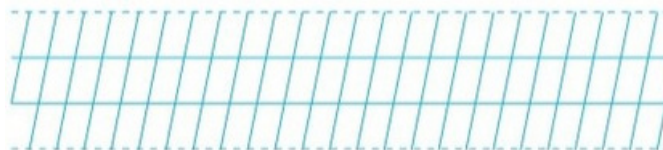
9. 12. 10. 30. 18. 9.



28. 25. 18. 14. 2. 19. 25.



30. 35. 14. 2. 31. 18. 24. 31. 2. 30.



Zokni Zénó és az apró lények – Munkalap: **Mi fér bele egy zokniba?**

Írd le azoknak a dolgoknak a nevét, amelyek beleférnének egy zokniba. Írj folyamatosan 3 percig! Mérd az időt! Színezd ki a zoknit!



RAJT!
3 PERC

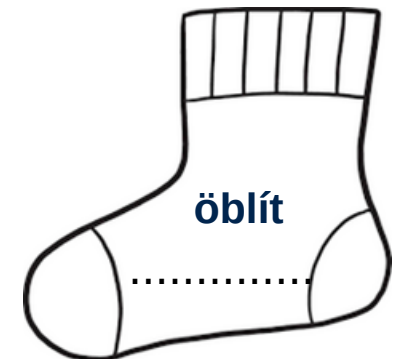
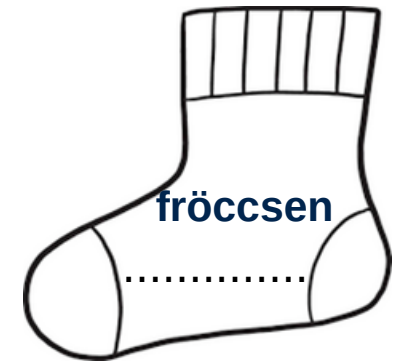
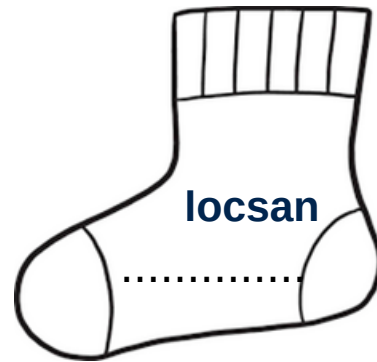


Handwriting practice area consisting of six horizontal rows of blue-lined paper. Each row has a solid top line, a dashed middle line, and a solid bottom line, providing a guide for letter height and placement.

Zokni Zénó és az apró lények – Munkalap: **Válogasd ki a zoknikat!**


Minden zoknira egy-egy szó van írva.

A tiszta zoknikon helyesen vannak írva a szavak. A szennyes zoknikon a szavak hibásan vannak írva. Javítsd ki a hibákat. Másold le helyesen a szavakat írott betűkkel!



Zokni Zénó és az apró lények - Munkalap: **Érzékek**

Képzeld el, hogy Zénóval utazol. Egészítsd ki a táblázatot szavakkal vagy rajzokkal ennek megfelelően.

	Egy fiókban	A mosógépben	A játékkal tele kosárban
Mi látható?			
Mi hallható?			
Mi érezhető?			
Mi szagolható?			
Mi olvasható?			

Zokni Zénó és az apró lények – Munkalap: **Olvasd el és rajzolj!**

Egészítsd ki a rajzokat az alábbi mondatoknak megfelelően. Pipáld ki, ha teljesítetted a követelményt!


1. A pók a szekrényen van.

4. Zénónak szemüvege van.

2. A szekrény alatt egy robot van.

5. A fiókból kilóg egy kék zokni.

3. A kék üveggolyó mellett öt piros golyó van.



Zokni Zénó és az apró lények – Munkalap: **Az elveszett zokni**

Segítség Zénónak megtalálni a párját! Egészítsd ki a mondatokat úgy, hogy minél többet megtudjunk az elveszett zokniról.



A zokni készült.

A zokni színű.

A zoknin minta van.

Utoljára a zoknit mellett láttam.

Úgy gondolom, hogy a zokni van.