



Madárka és Emma - Munkalap: **Képes szótár**

Ábrázold a szavakat.



DRÁGAKÖVEK

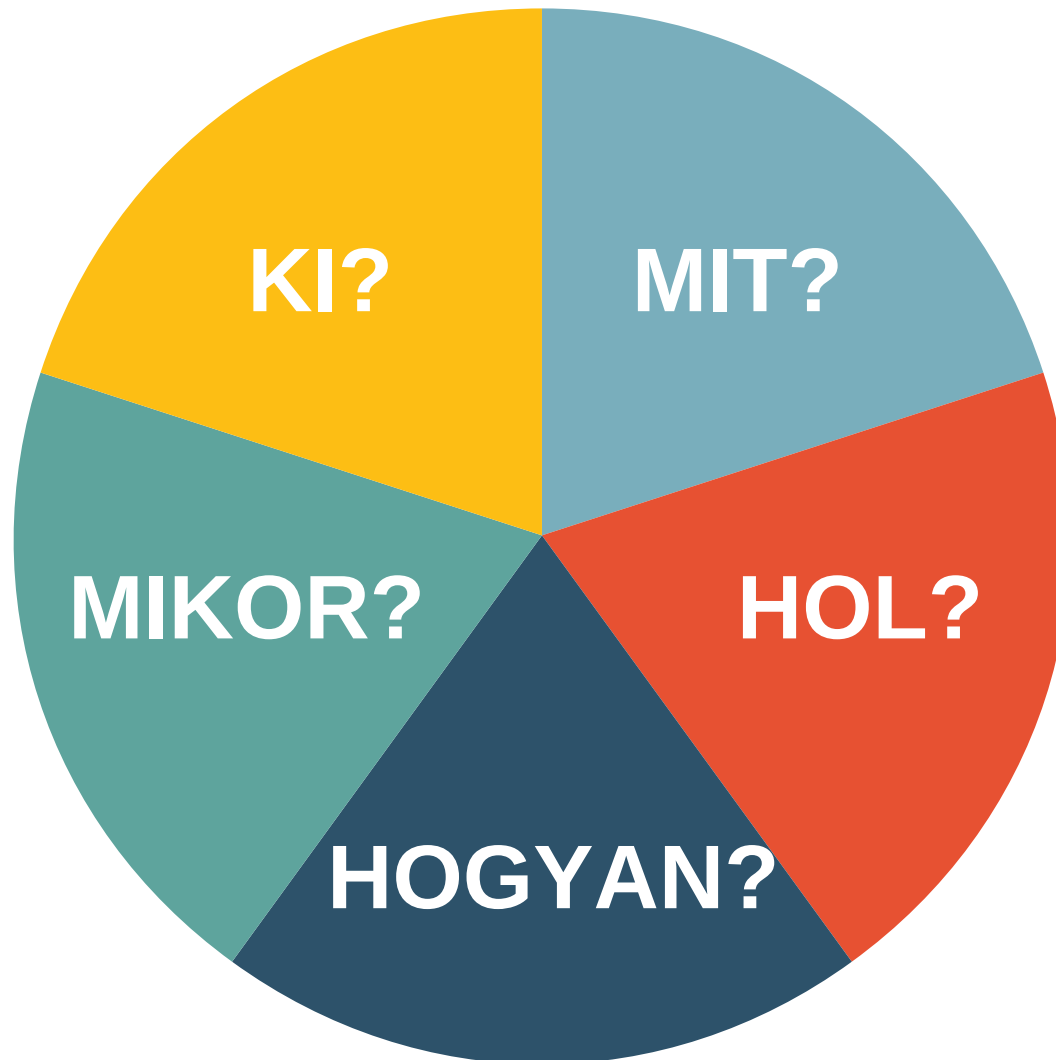


GALAXIS




Madárka és Emma - Munkalap: **Kérdés forgó**

Vezesd át a ceruzád hegyét a gémkapcsoson és helyezd a kör közepébe, majd pörgesd meg a kapcsot. Ahol megáll, azzal a szóval fogalmazz meg egy kérdést a mesével kapcsolatosan.



Madárka és Emma - Munkalap: **Rendezd sorrendbe**

Vágd ki a képeket, majd helyezd időrendi sorrendbe az eseményeket.





Madárka és Emma

Madárka Emma házában lakik. Madárka szomorú, ha Emma elmegy otthonról.

Ez a könyv
.....
tulajdona.

Emma elment.
Madárka elindult
megkeresni őt.

Megpillantja Emmát.
Megpihen a tenyerén.

Hol keresse? Egy
sűrű erdőben. Hol
lehet Emma?

Hol keresse?
Csillagok és
üstökösök között.
Hol lehet Emma?

Hol keresse? Egy
hólepte mezőn. Hol
lehet Emma?

Madárka és Emma - Munkalap: Szótagok

Olvasd el szótagolva a szavakat. Számold meg hány szótag alkotja a szót.




madár



kalitka




erdő



üstökös



mező



drágakövek

Madárka és Emma - Munkalap: Szólánc

Vágd ki a színes kereteket, így 10 szócsíkid lesz. Próbáld mondásokat alkotni a szavakból. Készíts szóláncot azokból a szavakból, amelyek egy mondatot alkotnak.

Madárka

kalitkában

lakik

elmegy

világba

lát

nagy

a


madár

kicsi



Madárka és Emma - Munkalap: **Csak egy szó**

Válaszd ki a képnek megfelelő szót. Válassz ki két szóoszlopot, majd játsszátok az Én mondok egyet, te mondj többet játékot.



madár

szamár

daru

marok




katica

korsó

kalitka

irka



fa

kar

fal

fagyai



nadrág

drágakő

kőzet

vezető

Madárka és Emma - Munkalap: **Olvass, rajzolj, írd**

1. Olvasd el egyénileg, párban, csoportosan.

Madárka.

Madárka él.

Madárka kalitkában él.

Madárka kis kalitkában él.

Madárka bejárja a nagy világot.

Madárka bejárja a világot.

Madárka bejárja.

Madárka.

2. Rajzolj egy madarat a kalitka mellé.



3. Válassz ki egy mondatot és másold le.

A large area of handwriting practice paper with a grid of horizontal and vertical lines, and a dashed midline for letter height.

Madárka és Emma - Munkalap: **Hiányos szöveg kiegészítése**

Vágd ki a piros keretben lévő szavakat. Olvasd el a mondatokat, majd egészítsd ki a mondatokat a szókérdőnyekben lévő szavakkal.

Ha én...

Ha én lennék a


Házam nem lenne

Szállásom egy lenne.

Amiről énekem zengne

Az és lenne.

Rendem az lenne.



kalitka



pacsirta



csillag



énekes



erdő




tenger

Madárka és Emma - Munkalap: **Dobd a kockát**

Guríts a dobókockával, majd írd be annyi szót a táblázatba, amennyit a dobókocka pontjai mutatnak! Írhatsz írott vagy nyomtatott betűkkel. A játék akkor ér véget, amikor a táblázat minden cellája betelik.

					
madár	kicsi	világ	mező	csillag	tenyér



Madárka és Emma - Munkalap: **Érzékek**

Képzeld el, hogy együtt utazol Madárkával. Egészítsd ki a táblázatot szavakkal vagy rajzokkal annak megfelelően, hogy hol vagytok.

	Az erdőben 	A Holdon 	A kalitkában 
Mi látható?			
Mi hallható?	levelek zizegése		
Mi érezhető?			bezártság
Mi szagolható?		csillagközi por	
Mi olvasható?			a madár neve

Madárka és Emma - Munkalap: **Pipáld ki!**

Pipáld ki a képnek megfelelő mondatot! Másold le a mondatot a megvonalmazott részre!



Madárka a hóban van.

Madárka a tengeren van.


Handwriting practice lines for the first row.



Madárka álmodozik.

Madárka a csillagok között száll.

Handwriting practice lines for the second row.



Emma szereti Madárkát.

Madárka kalitkában van.

Handwriting practice lines for the third row.

Madárka és Emma - Munkalap: Madaraink

Rendezd ábécé sorrendbe a madarak neveit. Másold át a neveket a megvonalazott helyre.

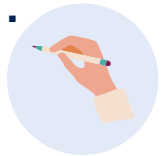
cinege gólya holló fecske bagoly daru sirály

papagáj rigó csóka szarka hattyú veréb sólyom

lilik ölyv kakukk jégmadár mátyásmadár tengelice



1 2
Példa: bagoly, cinege, ...



Handwriting practice line with a grid pattern.



Handwriting practice line with a grid pattern.



Handwriting practice line with a grid pattern.



Handwriting practice line with a grid pattern.

Madárka és Emma - Munkalap: Szóvégi magánhangzók

Csoportosítsd a szavakat a szóvégi magánhangzók szerint és írd le őket a megadott vonalakra.









hájó

erdő

keserű

korsó

mező

felhő

fésű

eső

folyó

dió

gyűrű

fenyő

kesztyű

daráló

esernyő

betű

rádió

gyűszű

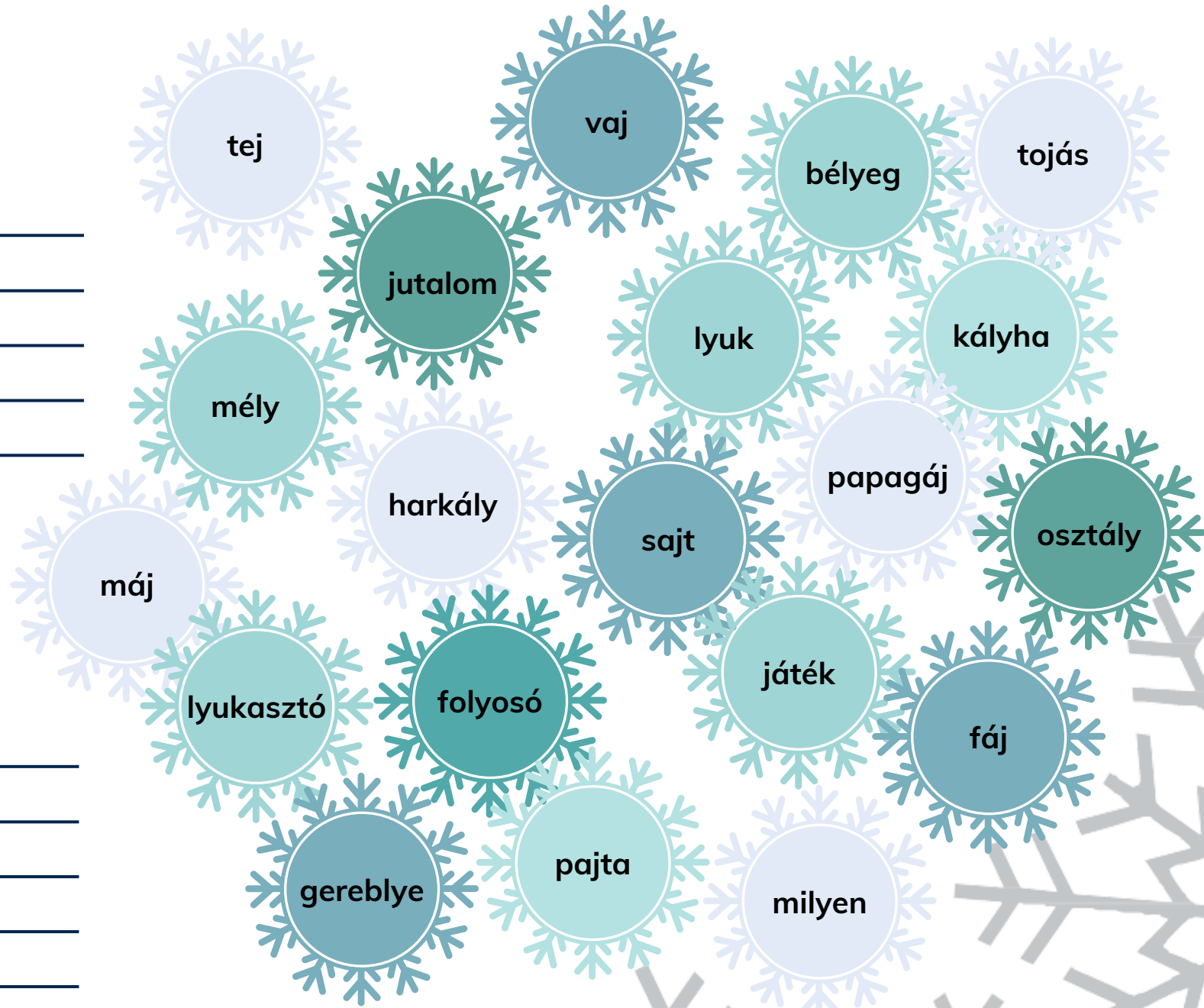


Madárka és Emma - Munkalap: **J vagy LY?**

Csoportosítsd a szavakat aszerint, hogy j-t vagy ly-t tartalmaznak és írd le őket a megadott vonalakra.







Madárka és Emma - Munkalap: **Ismerd fel a szabályt!**

Olvasd el a mondatokat. Ismerd fel a szabályt, majd másold át a mondatokat a vonalazott helyre!

1. Emma epret eszik.

Handwriting practice lines for the first sentence.

2. Madárka másnap magasabbra merészkedett.

Handwriting practice lines for the second sentence.

3. Irénke iskolába indul.

Handwriting practice lines for the third sentence.

Alkoss te is három mondatot az alábbi kezdőbetűkkel!

A

Handwriting practice lines for the letter A.

M

Handwriting practice lines for the letter M.

S

Handwriting practice lines for the letter S.

