




Ábrázold a szavakat.



ELKÁPRÁZTATÓ

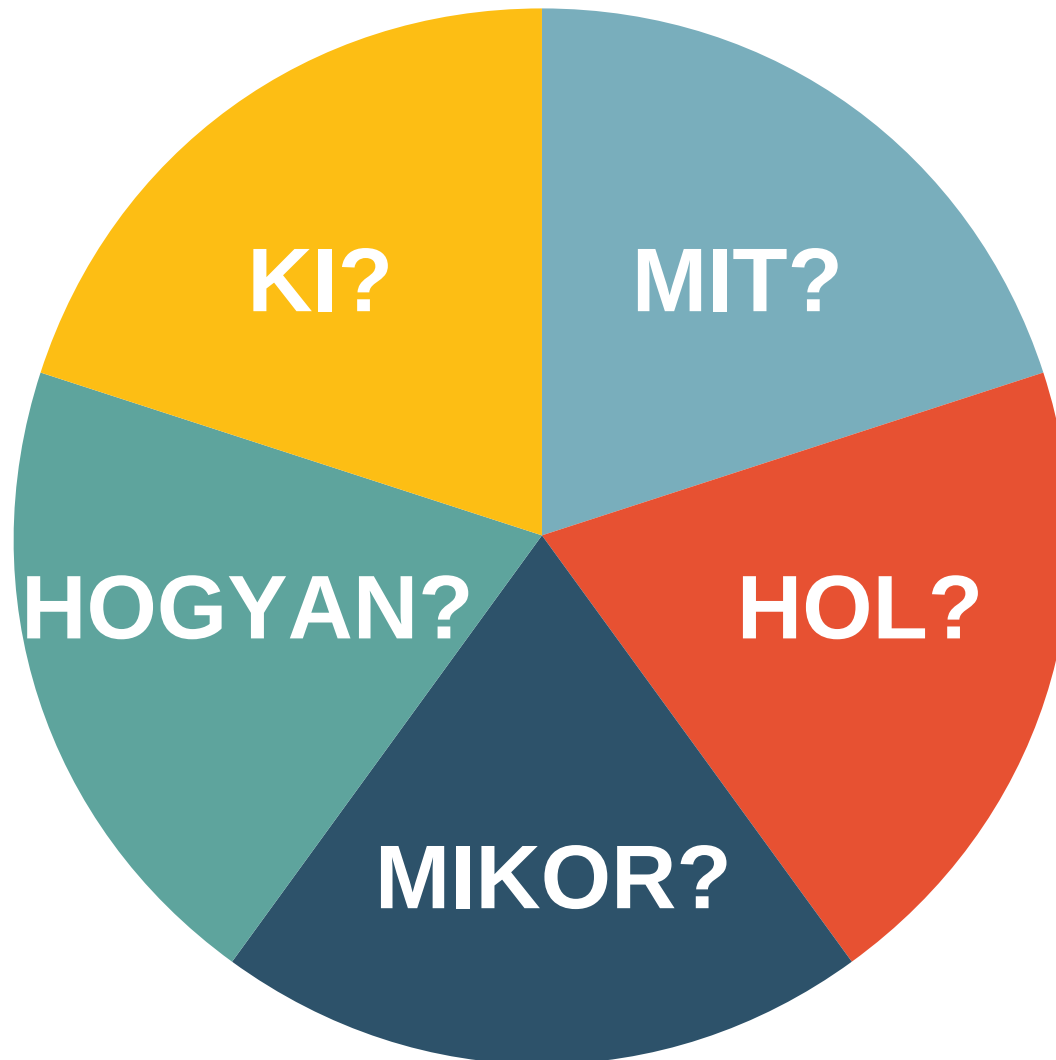


TÁJÉKOZÓDIK




Ami igazán fontos - Munkalap: **Kérdés forgó**

Vezesd át a ceruzád hegyét egy gémkapcsón és helyezd a kör közepébe, majd pörgesd meg a kapcsot. Ahol megáll, azzal a szóval fogalmazd meg egy kérdést a mesével kapcsolatosan.



Ami igazán fontos - Munkalap: Események sorrendje

Vágd ki és helyezd időrendi sorrendbe az eseményeket!



Ami igazán fontos - Munkalap: **Nyomozok**

Keress a könyvben megfelelő szót, majd pipáld ki!



Egy szót, ami egy családtagot nevez meg:




Egy szót, ami egy tárgyat nevez meg:



Egy szót, ami egy érzelmet nevez meg:



Egy szót, ami a természetben lévő dolgot nevez meg:




Egy szót, ami egy helyet nevez meg:



Egy szót, ami „ny” betűt tartalmaz:

Egy állatnevet:



Egy élelmiszer nevet:



Egy 6 betűből álló szót:

Egy 8 betűből álló szót:



Ami igazán fontos

Kirándulni megyünk.

tulajdona

Ez a könyv

**Megállunk a
szélmalomnál. De jó!**

**Megvan, ami igazán
fontos. Együtt
vagyunk!**

**Megállunk a
tanyánál. De jó!**

**Megállunk fényképet
készíteni. De jó!**


**Megállunk a
vízesésnél. De jó!**

Ami igazán fontos - Munkalap: Szótagok

Olvasd el szótagolva a szavakat. Mondd meg hány szótag alkotja a szót.



vízesés




szélmalom



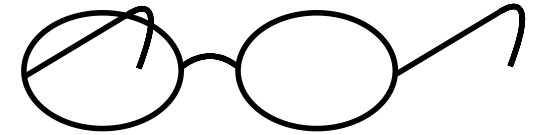
kukorica



csúszda



fénykép



szemüveg

Ami igazán fontos - Munkalap: **Szólánc**

Vágd ki a színes kereteket, így 10 szócsíkid lesz. Próbáld mondásokat alkotni a szavakból. Készíts szóláncot azokból a szavakból, amelyek egy mondatot alkotnak.

megállunk

és

szórakozunk

a

együtt

vízésnél

énekelünk

tanyánál

malomnál

vagyunk




Ami igazán fontos - Munkalap: **Olvass, színezz, írd!**


1. Olvasd el a szöveget önállóan, párban és csoportosan! 2. Rajzold le mi történik a szélmalomnál.

Játszunk.
Játszunk és énekelünk.
Játszunk és énekelünk együtt.
Játszunk és énekelünk együtt a tanyán.

Tudok segíteni neked olvasni.
Tudok segíteni neked.
Tudok segíteni.
Tudok.



3. Másolj le egy négy szóból álló mondatot!



Ami igazán fontos - Munkalap: **Hiányos szöveg és rímek**

Vágd ki a piros keretben levő szavakat. Olvasd el a szöveget és egészítsd ki a megfelelő szóval. Húzd alá az összecsengő szavakat.

Ami igazán fontos

Dalolgatunk, _____.

Természetet _____.

Hű, de finom ez a _____ !

Együtt vagyunk, az a _____.



✂
utazunk


✂
lángos

✂
csodálunk

✂
fontos

Ami igazán fontos - Munkalap: **Csak egy szó**

Válaszd ki a képnek megfelelő szót! Válassz ki két szóoszlopot és játsszátok az **Én** mondok egyet, te **mondj** többet játékot!



vízesés

sátor

állat

öröm

majom

csúszda

malom

utazás

autó

emelődaru

fénykép

család

kapu

kukorica

dolog

szemüveg

Ami igazán fontos - Munkalap: **Dobd a kockát!**

Guríts a dobókockával, majd írd be annyi szót a táblázatba, amennyit a dobókocka pontjai mutatnak! Írhatsz írott vagy nyomtatott betűkkel. A játék akkor ér véget, amikor a táblázat minden cellája betelik.

					
malom	csúszda	vízesés	kukorica	együtt	fontos



Ami igazán fontos - Munkalap: **Érzékek**

Képzeld el, hogy kirándulni mész a mese szereplőivel. Egészítsd ki a táblázatot szavakkal vagy rajzokkal ennek megfelelően.

	A szélmalomnál	A tanyán	A vízesés mellett
Mi látható?		ketrec	
Mi hallható?			
Mi érezhető?	száraz levegő		
Mi szagolható?			
Mi olvasható?			a vízesés neve

Ami igazán fontos - Munkalap: **Pipáld ki!**

Pipáld ki a képnek megfelelő mondatot! Másold le a mondatot a megvonalazott részre!



A gyerekek kirándulni mennek a szüleikkel.

A gyerekek játszani mennek.

Handwriting practice lines for the first exercise.



Az állatkertben antilopokat látnak a gyerekek.

Az állatkertben krokodilokat látnak a gyerekek.

Handwriting practice lines for the second exercise.



Az egész család kukoricát majszol.

Az egész család szomorúan ül.

Handwriting practice lines for the third exercise.

Ami igazán fontos - Munkalap: SZÓ

Hallgasd meg a szöveget és karikázd be a szövegben azt, hogy SZÓ.

A mászó**ka**nál játszunk és viháncolunk. Apa szól:

-Legyetek szófogadóak!

Mi nagyon jól szórakozunk. A hangszóróból vidám zene bömböl.

A park szögletében egy fiatal szónok beszél. Ő a természetvédelem szószólója. Szórolapokat is osztogat.

Anya szól, hogy szedelőzködjünk. Szóba jön a tanya. Ott is megállunk majd. Morzsát szórunk a madaraknak.

Számold meg,
hányszor fordul elő
a SZÓ.
Írd be a számot.

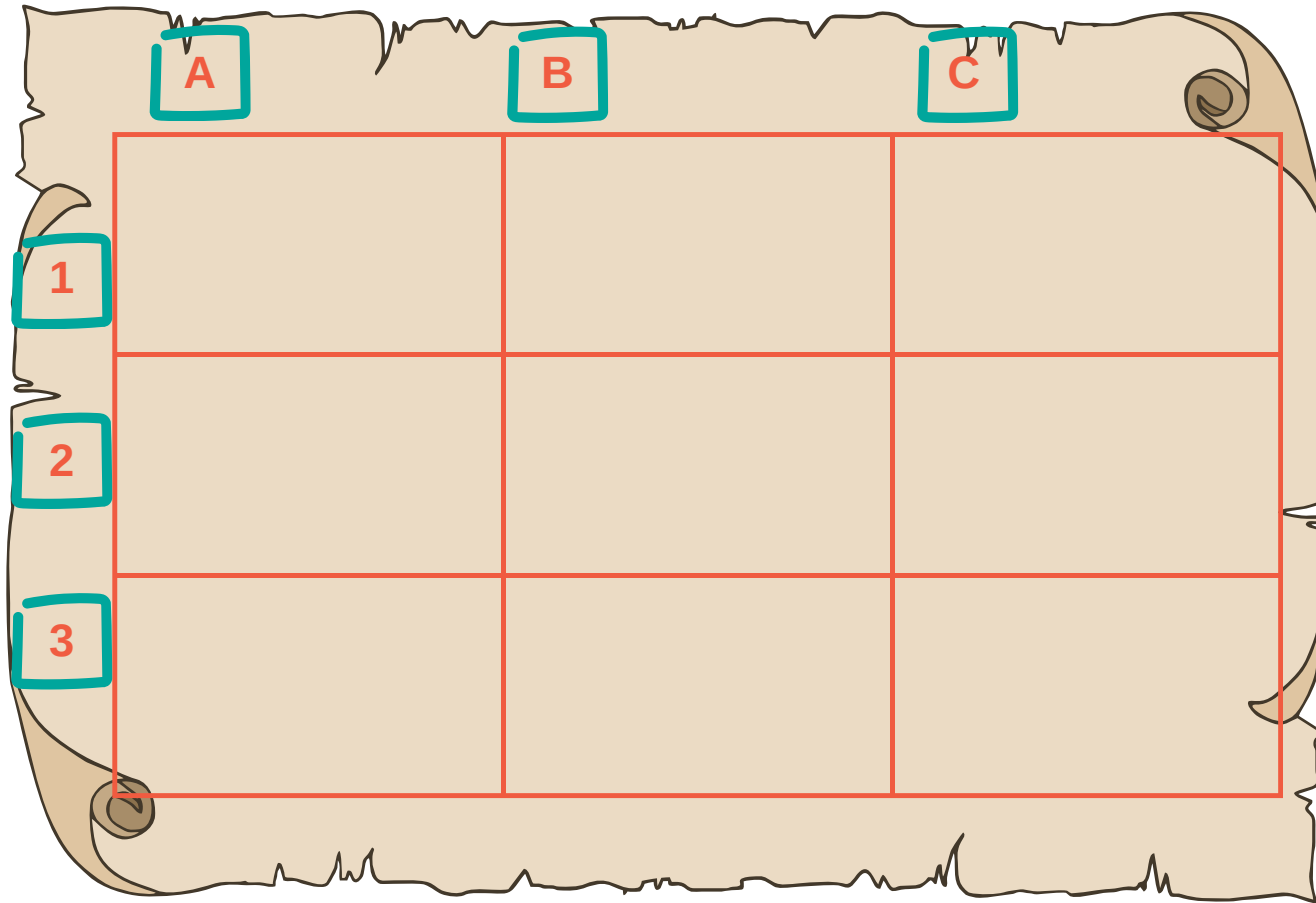
.....

Rajzold le azt a játszóteret, ahol játszani szeretnél.





Ami igazán fontos - Munkalap: **Térkép**

Segítsünk a gyerekeknek tájékozódni! Keresd meg a térképen azokat a helyeket, ahol megálltak a kirándulás során és ragaszd be a képeket!



- 📍 Az A1 a csúszda helye.
- 📍 A B2 a vízesés helye.
- 📍 A C1 a szélmalom helye.
- 📍 A B3 a fa helye.
- 📍 A C3 a domb helye.
- 📍 Az A2 a tanya helye.

Vágd ki a képeket és ragaszd a térképre!




Ami igazán fontos - Munkalap: **Az állatkertben**

Az állatkertben a gyerekek különleges állatokat láttak. Olvasd el a leírásukat és válaszolj a kérdésekre. Pipáld ki a megfelelő állat melletti négyzetet.



A legerősebb a grizzly medve. Mancsával fogja a halakat a folyóvízben. Télen hibernál.

A sas a magasban köröz. Fészket a meredek hegyek szikláira építi. A sas szeme sárga.



A bölény csordákban él. Az egyik legerősebb emlősnek tartják.

Az antilop emlős állat. Afrikában él. A szarva meghaladhatja az egy métert.




● Melyik állat él csordában?



● Melyik állat építi a fészket sziklák közé?



● Melyik állat él Afrikában?



● Az állatok közül melyik hibernál?

