


Fișă de lucru: **Vocabular desenat**

 Ilustrează printr-un desen cuvintele.



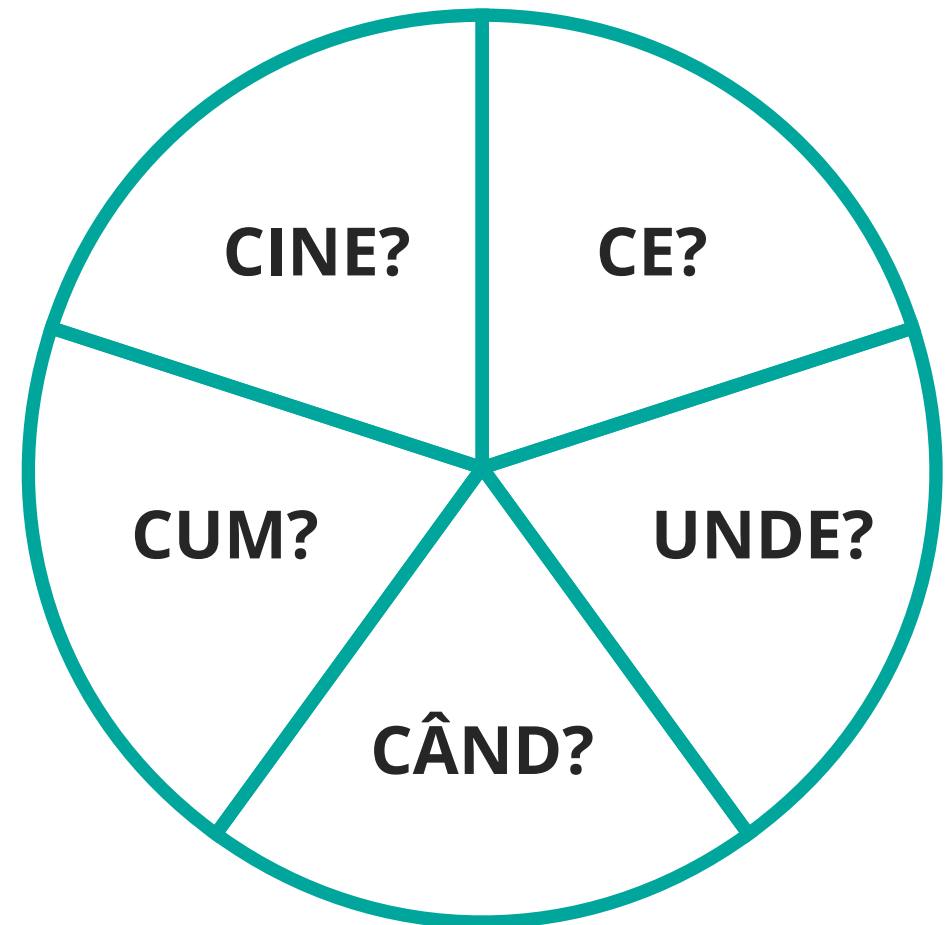
**CREATURI**




**ROBOT**

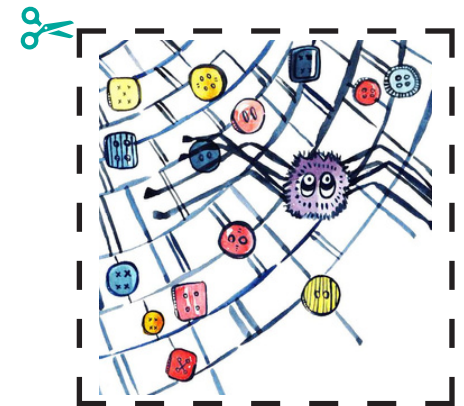

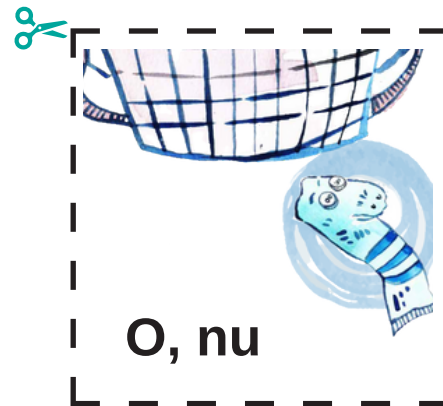

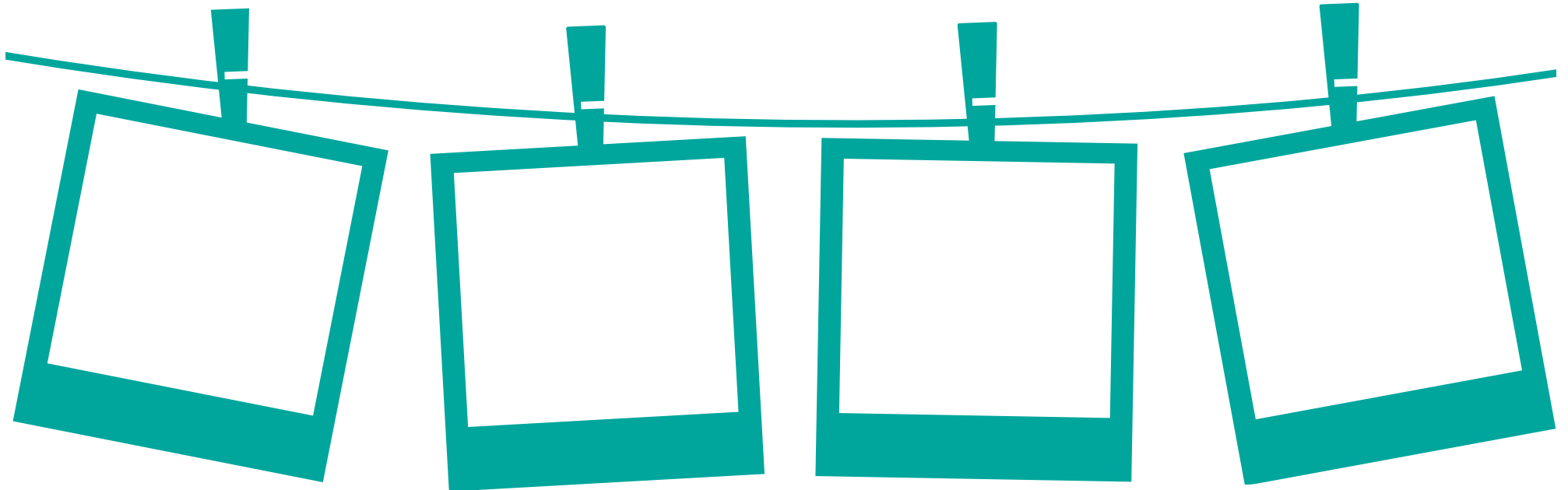
## Fișă de lucru: **Roata întrebărilor**

- Folosește un vârf de creion pentru a ține o agrafă în centrul spinnerului. Rotește agrafa și formulează o întrebare.



# Fișă de lucru: **Ordonează evenimentele**

 Decupează și ordonează secvențele din carte.





Șosețică și micile  
creaturi

Șosețică se pierde.

Această carte îi  
aparține



Se întâlnește cu un  
robot. Primește un  
biscuit.

Șosețică își găsește  
prietenii!


Se întâlnește cu un  
șoricel.  
Primește un nasture.

Șosețică  
urmărește bila.

Se întâlnește cu un  
păianjen.  
Primește o bilă.

# Fișă de lucru: Silabe


🗨️ Citește cuvintele pe silabe. Spune câte silabe are fiecare cuvânt. Alcătuieste oral propoziții cu aceste cuvinte. Notează-le pe caiet.



robot



biscuit




nasturi



șosetă



bilă



ac

## Fișă de lucru: Lanț de cuvinte

 Decupează fiecare chenar colorat. Vei avea 10 fâșii cu cuvinte. Potrivește-le astfel încât să formezi propoziții. Formează un lanț cu acele cuvinte care pot forma o propoziție.

colorate

șosetele

stau

caută

Șosețică


își

prin

casă




coș

în



Fișă de lucru: **Doar un cuvânt**

🗨️ Alege cuvântul care se potrivește cu imaginea dată. Alege două coloane de cuvinte și joacă jocul: Eu spun una - tu spui multe.



șosetă

caș

poșetă

coș

nor

nas

turn

nasture

arc

ață

stop

rac

ramură

robot


cort

mure

- 🗨️ Citește poezia de mai jos în ecou, pe silabe, consecutiv și prin excludere.  
Apoi alege cele trei cuvinte colorate care apar în poezie și desenează-le în chenarul din dreapta.

## Șosețică


la un **biscuit**, spune Roboțel.  
la un **nasture**, spune Șoricel.  
O **bilă de sticlă** pentru Șosețică,  
Șoptește o gănganie mică.





Fișă de lucru: **Text lacunar**



 Decupează cuvintele din chenare. Citește textul și completează-l cu etichetele corespunzătoare.

Șosețică vrea o  \_\_\_\_\_.

Se întâlnește cu un  \_\_\_\_\_ . Primește un  \_\_\_\_\_.


Se întâlnește cu un  \_\_\_\_\_ . Primește un  \_\_\_\_\_.

Se întâlnește cu un păianjen. Primește o  \_\_\_\_\_.


     

robot      biscuit      șoricel      șosetă      bilă      nasture

# Fișă de lucru: **Dă cu zarul**

 Dă cu zarul și scrie cuvintele din tabel de câte ori îți indică punctele de pe zar. Poți scrie cu litere de mână sau cu litere de tipar. Jocul se termină când toate căsuțele din tabel sunt completate.

					
mic	șosete	casă	pică	știe	nu




# Fișă de lucru: **Alfabetul**

 Ajută-l pe Șosețică să scrie literele pe fiecare căsuță în ordine alfabetică. Atenție!  
Pe căsuță, pentru fiecare literă e scris un număr.



1 A	2 Ă	3 Â	4	5	6	7	8 F	9	10	11 I
12 Î	13	14	15	16	17	18	19 P	20	21	22
23	24	25	26	27	28 W	29 X	30	31		

 Descoperă ce obiecte a întâlnit Șosețică; urmărește codurile numerice. Scrie sub fiecare număr litera corespunzătoare, apoi scrie cuvântul format cu litere de mână.

Exemplu: 4. 11. 15. 2.  
B I L Ă

Handwriting practice lines for the example.

17. 1. 22. 24. 26. 21. 11.

Handwriting practice lines for the first set of numbers.

1. 5.

Handwriting practice lines for the second set of numbers.

21. 18. 4. 18. 24

Handwriting practice lines for the third set of numbers.


5. 18. 23.

Handwriting practice lines for the fourth set of numbers.

5. 26. 4. 26. 21. 11.

Handwriting practice lines for the fifth set of numbers.

# Fișă de lucru: **Ce poți pune în șosetă?**

 Scrie denumirea lucrurilor care încap într-o șosetă. Scrie fără întrerupere timp de 3 minute. Cronometrează-te. Colorează șoseta de mai jos.



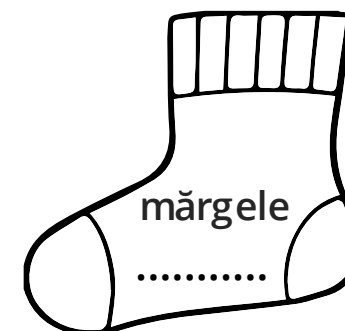
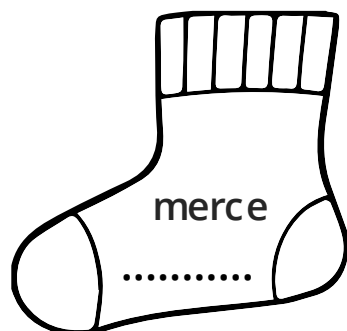
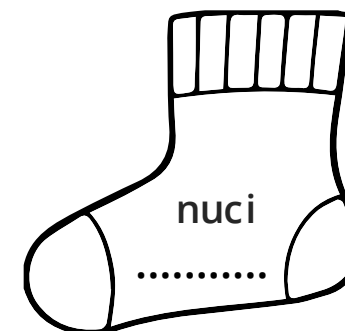
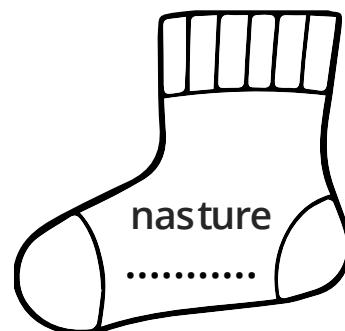
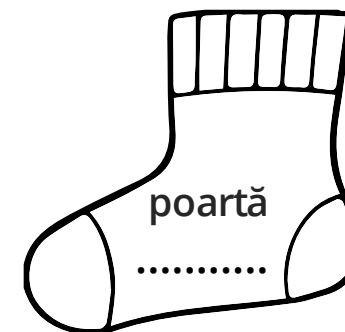
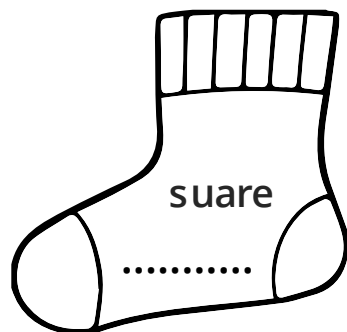
**START!**  
**3 minute**



Handwriting practice area consisting of multiple rows of horizontal lines with a dashed midline and a slanted bottom line.


## Fișă de lucru: **Sortează șosete**

 Pe fiecare șosetă sunt scrise cuvinte. Șosetele pentru spălat au scrise cuvinte greșite. Caută cuvintele greșite și corectează-le! Șosetele curate au scrise cuvinte corecte. Scrie cuvintele cu litere de mână.



## Fișă de lucru: **Simțuri**

 Imaginează-ți că îl însoțești pe Șosețică în călătoria sa. Completează tabelul cu informații sau desene în funcție de locul în care a ajuns Șosețică.

	Într-un sertar	În mașina de spălat	În coșul cu jucării
<b>Ce poți vedea?</b>			
<b>Ce poți auzi?</b>			
<b>Ce poți simți?</b>			
<b>Ce poți mirosi?</b>			
<b>Ce poți citi?</b>			

## Fișă de lucru: **Citește și desenează**

Urmărește imaginea din carte. Completează imaginea cu desene, potrivit indicațiilor din propoziții. Bifează căsuța când ai realizat sarcina dată.


1. Pe dulap stă un păianjen.

2. Sub dulap stă un robot.

3. Lângă bila albastră mai sunt cinci bile roșii.

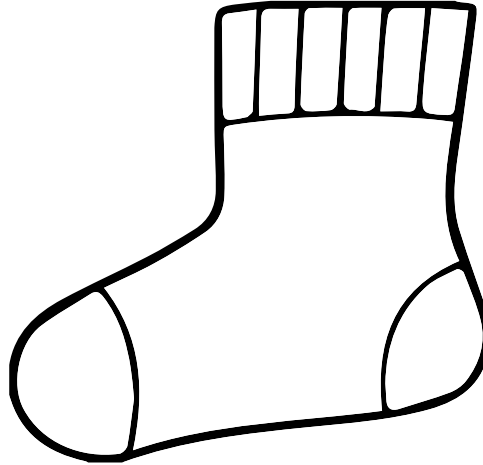
1. Șosețică are pe cap ochelari.

2. Din sertar iese o șoseță albastră.



# Fișă de lucru: **Șoseta pierdută**

 Ajută-l pe Șosețică să-și găsească perechea. Scrie cât mai multe informații despre șoseta pierdută.



Șoseta este din .....

Șoseta are culoarea .....

Pe șosetă sunt .....

Ultima dată am văzut șoseta lângă .....

Cred că șoseta ar putea fi .....