


Fișă de lucru: **Vocabular desenat**

 Ilustrează printr-un desen cuvintele.



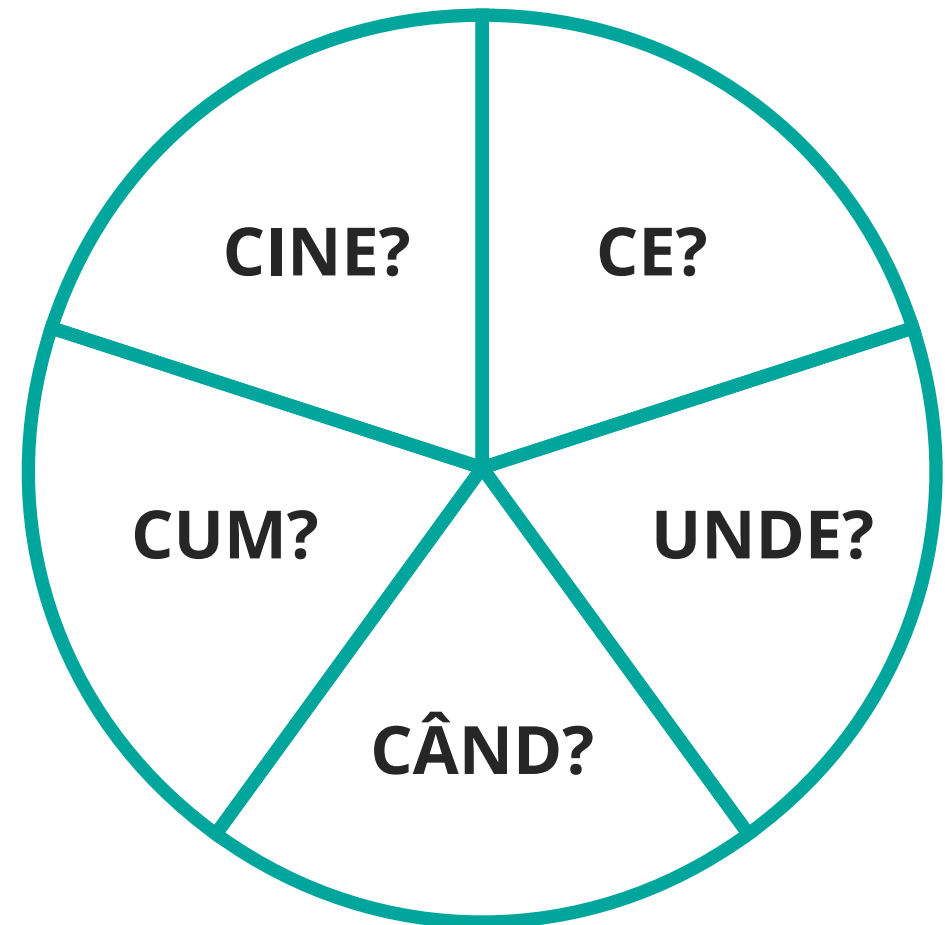
OCEAN



COLONIE

Fișă de lucru: **Roata întrebărilor**

- Folosește un vârf de creion pentru a ține o agrafă în centrul spinnerului. Rotește agrafa și formulează o întrebare.



Fișă de lucru: **Completează propozițiile**

-  Completează propozițiile folosind următoarele cuvinte:
colonie, pui, gheață, lungă, merg, zăpadă.



Doi..... de pinguin merg într-o plimbare.....

Pinguinii..... legănat în picioare sau alunecă pe burtă pe

Se plimbă pe întinderea de.....să găsească alți pinguini.

Vor ajunge într-o de pinguini regali.



Prieteni cu pene

Suntem pui de pinguin.

Această carte îi aparține



Trăim într-o colonie.

Ne distrăm împreună.

Pornim în călătorie.

Uite un pinguin cu moți

Uite un pinguin regal!

Fișă de lucru: **Lanț de cuvinte**

 Decupează fiecare chenar colorat. Vei avea 10 fâșii cu cuvinte. Potrivește-le astfel încât să formezi propoziții. Formează un lanț cu acele cuvinte care pot forma o propoziție.

pinguinii

trăiesc

la

Polul Sud

înoată


puii

puf

au

pene

și



Fișă de lucru: **Ce înseamnă?**

 Citește cuvintele din listă, încercuiește-le pe cele necunoscute și caută explicația lor în dicționar.

Antarctica, ocean, pol, pene,
pinguini cu creastă, iarnă, ger,
colonie, zăpadă, pinguini, înot,
pinguini regali, păsări, specie,
a năpârli



 Alege trei cuvinte din listă și alcătuieste propoziții cu ele.



Handwriting practice lines consisting of a solid top line, a dashed middle line, and a solid bottom line.



Handwriting practice lines consisting of a solid top line, a dashed middle line, and a solid bottom line.



Handwriting practice lines consisting of a solid top line, a dashed middle line, and a solid bottom line.


Fișă de lucru: **Despre pinguini (1)**

 Citește informațiile despre pinguini și colorează desenele din chenare.

Pinguinii sunt păsări care nu zboară. În loc să aibă aripi pentru a zbura, pinguinii au înotătoare care îi ajută să înoate.



Pinguinii mănâncă krill, calamari și pește.




Majoritatea pinguinilor trăiesc în emisfera sudică, în special pe coastele antarctice și pe insulele de la Polul Sud.



Pinguinii nu trăiesc la Polul Nord, deoarece ar fi vânați de prădători precum ursul polar. De aceea, nu vei vedea niciodată pinguini și urși polari împreună.




Există 18 specii de pinguini.




Fișă de lucru: **Despre pinguini (2)**

 Citește informațiile despre pinguini și colorează desenele din chenare.

Pinguinul regal este cel mai înalt pinguin și poate avea o înălțime de peste 1 metru, în timp ce pinguinii albaștri sunt cea mai scundă specie, având 35 centimetri.



Pinguinii se strâng împreună pentru a se proteja de prădători și pentru a-și păstra căldura.



Pinguinul regal se remarcă prin aspectul elegant. La această specie, ouăle sunt clocite de către masculi, care le păstrează pe picioare, sub un pliu special de piele, la căldură.




Picioarele de pinguin sunt adaptate să meargă pe distanțe lungi. Uneori mărșăluiesc până la 100 kilometri peste gheața mării.



Pinguinii masculi le dau pinguinilor femele pietre pentru a le impresiona. Doamnele folosesc aceste pietre pentru a construi un cuib.



Fișă de lucru: **Răspunde la întrebări**

 Citește informațiile despre pinguini. Răspunde la întrebări colorând bulina sau bulinele cu răspunsul corect.

1. Unde trăiesc pinguinii?

- Polul Nord pe munți Polul Sud

2. Cu ce se hrănesc pinguinii?

- pești iarbă calamari

3. Cum se numește cea mai mică specie de pinguini?

- pinguini regali pinguini albaștri pinguini cu creastă

4. Cine clocește ouăle în familia de pinguini regali?

- femela în incubator masculul

5. Ce oferă pinguinii masculi femelelor pentru a le impresiona?

- pești pietre pene

6. De ce se strâng împreună pinguinii?


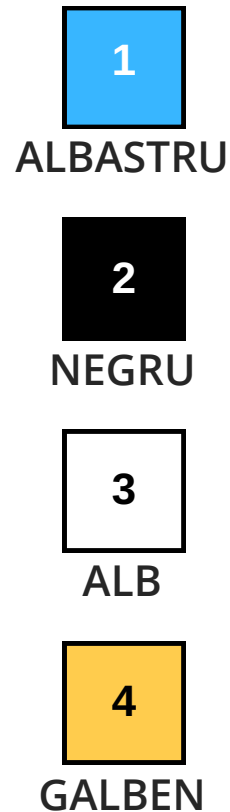

- se protejează de frig își împart hrana se protejează de prădători




Fișă de lucru: Răspunde și colorează




🧑‍🎓 **Lucrați în perechi. Citiți întrebările și răspundeți oral. Mai întâi, elevul 1 răspunde. Dacă dați răspunsul corect, ambii colorați imaginea folosind culoarea corespunzătoare. Apoi schimbați rolurile.**



1. Unde trăiesc pingunii?
2. De ce nu zboară pingunii?
3. Unde își găsesc pinguinii hrana?
4. Ce este o colonie de pinguini?




Fișă de lucru: **Dă cu zarul**


 Dă cu zarul și scrie cuvintele din tabel de câte ori îți indică punctele de pe zar. Poți scrie cu litere de mână sau cu litere de tipar. Jocul se termină când toate căsuțele din tabel sunt completate.

					
pinguin	înot	ocean	gheață	Polul Sud	colonie



Fișă de lucru: **Simțuri**

 Imaginează-ți că îi însoțești pe pinguini în lumea lor. Completează tabelul cu informații sau desene în funcție de locul în care ai ajuns.

	Într-o colonie de pinguini	Sub apă	La Polul Sud
Ce poți vedea?			
Ce poți auzi?	foșnet de pene		
Ce poți simți?			gerul polar
Ce poți mirosi?		peștii	
Ce poți citi?			specii de pinguini

Fișă de lucru: Bifează

 Bifează propoziția care corespunde imaginii. Transcrie propoziția pe spațiul liniat.



Pinguinii au pornit într-o plimbare lungă.

Pinguinii au pornit la joacă.

Handwriting practice lines for the first set of options.



Pinguinii își schimbă hainele.

Pinguinii își schimbă penele.

Handwriting practice lines for the second set of options.



Pinguinii înoată în apa rece.

Pinguinii dansează în apa rece.

Handwriting practice lines for the third set of options.

Fișă de lucru: **Un POL printre ghețuri**

 Ajută-l pe Pingu să găsească cuvântul POL. Citește textul și încercuiește POL în cuvinte.

La **Pol**ul Sud am întâlnit o colonie de pinguini. Era un ger polar. Aerul era nepoluat. Am observat cum pinguinii stăteau adunați unul lângă altul pe gheața poleită. Noaptea polară durează aici aproape două luni. Aici e mai frig ca la Polul Nord.

Câte “POLuri”
ai găsit?

Notează
numărul lor aici:

 Desenează în careu o familie de pinguini.



Fișă de lucru: **Pingu la școală**

 Completează propozițiile de mai jos gândindu-te cum ar fi dacă l-ai lua pe Pingu la școală.

Pingu ar merge cu


Lui Pingu i-ar plăcea să

Pingu ar mânca

Pingu ar învăța




Pingu ar scrie

Pingu ar avea nevoie de



Fișă de lucru: **Colorează pinguinii**

 Citește propozițiile, apoi colorează potrivit indicațiilor din fiecare propoziție.



- Colorează cu roșu căciula pinguinului mai mare.
- Colorează cu albastru căciula pinguinului mijlociu.
- Colorează cu verde căciula celui mai mic pinguin.
- Colorează cu verde fularul pinguinului mai mare.
- Colorează cu roșu fularul pinguinului mijlociu.
- Colorează cu mov fularul celui mai mic pinguin.
- Colorează picioarele tuturor pinguinilor cu portocaliu.
- Colorează ciocurile tuturor pinguinilor cu portocaliu.
- Colorează aripile tuturor pinguinilor cu negru.
- Colorează cu galben panoul din spatele fiecărui pinguin.