




Fișă de lucru: **Vocabular desenat**

 Ilustrează printr-un desen cuvintele.



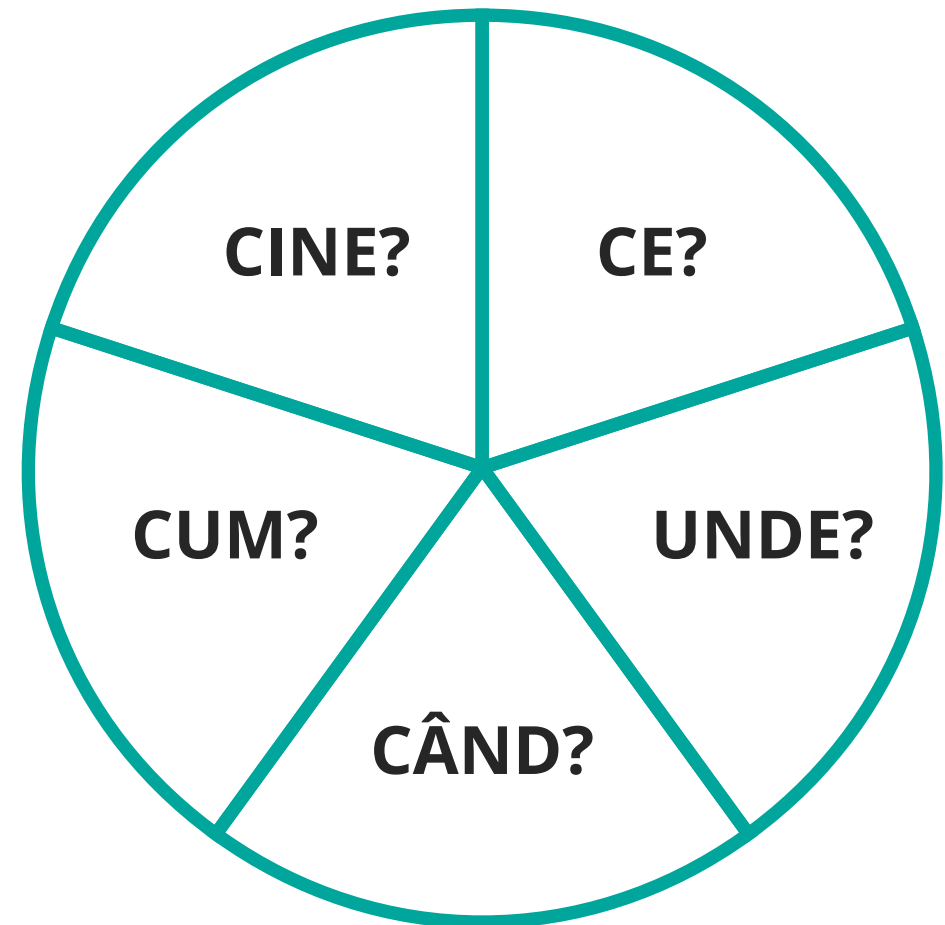
A MĂRȘĂLUI




MAGAZIE

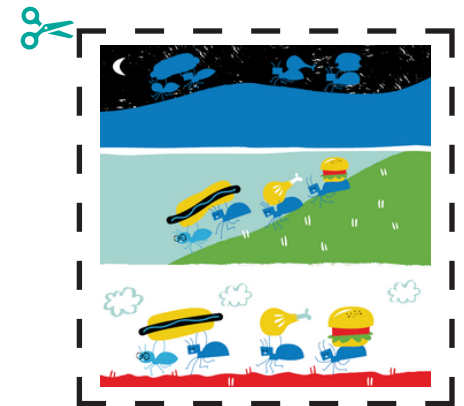


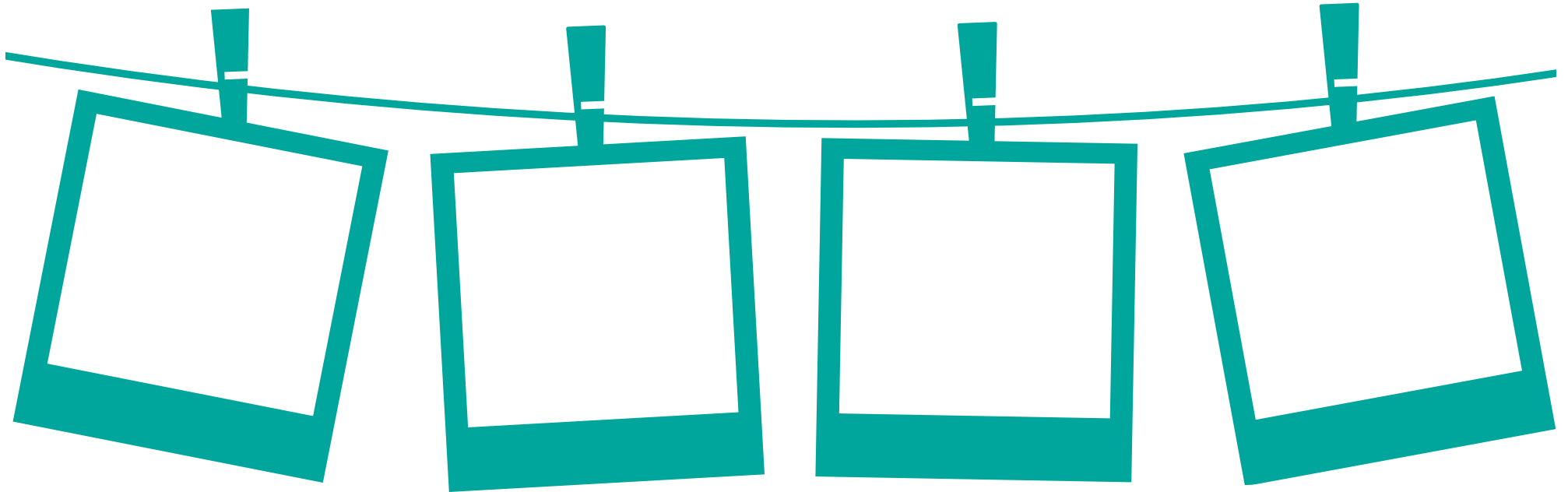
Fișă de lucru: **Roata întrebărilor**

- Folosește un vârf de creion pentru a ține o agrafă în centrul spinnerului. Rotește agrafa și formulează o întrebare.



Fișă de lucru: **Ordonează evenimentele**

 Decupează și ordonează secvențele din carte.



Fișă de lucru: Spionez


 Caută în carte și bifează.

Ceva roșu: 

Un fruct: 

Ceva verde: 

Un șir de: 

Ceva din natură: 

Un nume de mâncare: 

Un nume de insectă: 

Un nume de animal: _____

Un cuvânt din 4 litere: _____



Planul Furnicuței!

Furnica citește.



Această carte îi
aparține

Furnica citește mult.
Furnicile cară hrană.

Furnicile merg în șir
spre restaurant.



Furnica citește.
Mama și tata se
supără.

Furnica știe un loc
cu mâncare.

Furnica citește.
Furnicile cară hrană
pentru regină.

Fișă de lucru: **Silabe**

- 🗨️ Citește cuvintele pe silabe. Spune câte silabe are fiecare cuvânt. Alcătuieste oral propoziții cu aceste cuvinte. Notează-le pe caiet.



carte



șir



furnică



mușuroi



mâncare




cară

Fișă de lucru: **Lanț de cuvinte**

 Decupează fiecare chenar colorat. Vei avea 10 fâșii cu cuvinte. Potrivește-le astfel încât să formezi propoziții. Formează un lanț cu acele cuvinte care pot forma o propoziție.

șir	merg	furnică	regină	hrană	cară	furnicile	în	pentru	iarnă
-----	------	---------	--------	-------	------	-----------	----	--------	-------




 1. Citește textul.

Furnica.
Furnica e mică.
Furnica mică citește.
Furnica mică citește mult.

Furnicile cară multă mâncare.
Furnicile cară mâncare.
Furnicile cară.
Furnicile.

 2. Colorează furnica din chenar.



 3. Transcrie o propoziție de mai sus din trei cuvinte cu litere de mână.

A large rectangular area with a grid of horizontal and vertical lines, designed for handwriting practice.

Fișă de lucru: **Rime**

🗨️ Găsește intrusul și încercuiește-l. E un cuvânt care nu rimează. Citește de trei ori fiecare rând de cuvinte. Te poți cronometra.

mică, furnică, caută, pică


loc, soc, are, noroc

șir, indian, fir, mir

soare, mare, are, când

soră, pline, ține, vine

cară, ară, arc, nară





Știați că....

Furnicile pot căra de 50 de ori mai mult decât propria greutate?

Fișă de lucru: **Doar un cuvânt**

🗨️ Alege cuvântul care se potrivește cu imaginea dată. Alege două coloane de cuvinte și joacă jocul: Eu spun una - tu spui multe.



furnică

tort

castană

pat

șir

nor

turn

mică

mare

mâncare

sare

pădure


cântec

român


carte

soră

Fișă de lucru: **Dă cu zarul**

 Dă cu zarul și scrie cuvintele din tabel de câte ori îți indică punctele de pe zar. Poți scrie cu litere de mână sau cu litere de tipar. Jocul se termină când toate căsuțele din tabel sunt completate.

					
carte	furnică	mușuroi	șir	mâncare	cară




Fișă de lucru: **Simțuri**

 Imaginează-ți că o însoțești pe furnicuța în călătoria sa. Completează tabelul cu informații sau desene în funcție de locul în care a ajuns furnicuța.

	În mușuroi 	Într-un restaurant 	În camera ta
Ce poți vedea?			
Ce poți auzi?	foșnete		
Ce poți simți?			
Ce poți mirosi?			parfum de lavandă 
Ce poți citi?			

Fișă de lucru: **Alfabetul**

🖋 Ajut-o pe furnicuța să scrie literele pe fiecare căsuță în ordine alfabetică. Atenție!
Pe căsuță, pentru fiecare literă e scris un număr.



1 A	2 Ă	3 Â	4	5	6	7	8 F	9	10	11 I
12 Î	13	14	15	16	17	18	19	20 Q	21	22
23	24	25	26	27	28 W	29	30	31		

🖋 Descoperă ce alimente a adunat furnicuța; urmărește codurile numerice. Scrie sub fiecare număr litera corespunzătoare, apoi scrie cuvântul format cu litere de mână.

Exemplu: 4. 18. 1. 4. 7.
B O A B E

5. 18. 13. 11.

19. 3. 11. 17. 7.




31. 16. 7. 26. 21. 2.

16. 7. 21. 7.

4. 21. 11. 18. 23. 7.

Fișă de lucru: **Rețeta**

 În restaurant, furnicuța a găsit o rețetă de briose. Completează rețeta cu cuvintele potrivite.

1. Pentru aluat am folosit  _____ și , pe care le-am amestecat într-un  _____.


2. Am frământat bine aluatul cu  _____.

3. Din aluat am făcut  b _ _ _ _ _ e.

4. Pe fiecare  _____ am pus  _____ și  _____.

5. Am pus  _____ în  _____.

6. Le-am scos după 45 de minute și le-am servit la c _ _ _ _ _ ă.

7. Poftă _____ ! 

 Citește regula și taie cuvântul / numărul nepotrivit:

Regula: cuvinte formate din două silabe
sare tare carte oare mai citea

Regula: cuvinte care încep cu litera f
furnică frică foame afară face foi


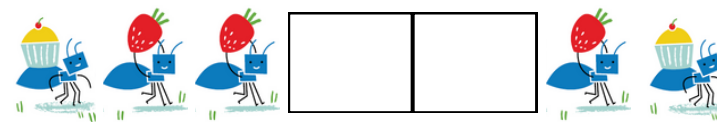
Regula: cuvinte care conțin grupul de litere ci
cineva aici citesc cere cireșe furnici

Regula: cuvinte formate din trei silabe
regină bucură furnică restaurant cărțile frunzele

Regula: din 2 în 2
42 44 46 47 48 50 52

Regula: numere impare
7 9 11 13 15 17 18 19 21

Regula: continuă șirul



Fișă de lucru: **Ce preferi?**

 Joacă și tu acest joc, urmărind indicațiile furnicuței! Colorează cu verde căsuța de sub lucrul care îți place mai mult. Colorează cu roșu căsuța de sub lucrul care îți place mai puțin.

merele sau perele



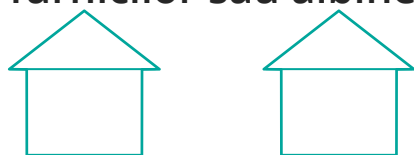
sucul sau apa



furnicile
negre sau roșii



regina
furnicilor sau albinelor



florile sau copacii



cărțile sau revistele



primăvara sau vara



brioșele sau clătitele



roșu sau portocaliu



greierele sau furnica



marea sau lacul



soarele sau luna

