



Ábrázold a szavakat!



VARÁZSSZEMÜVEG



SZÁMOK

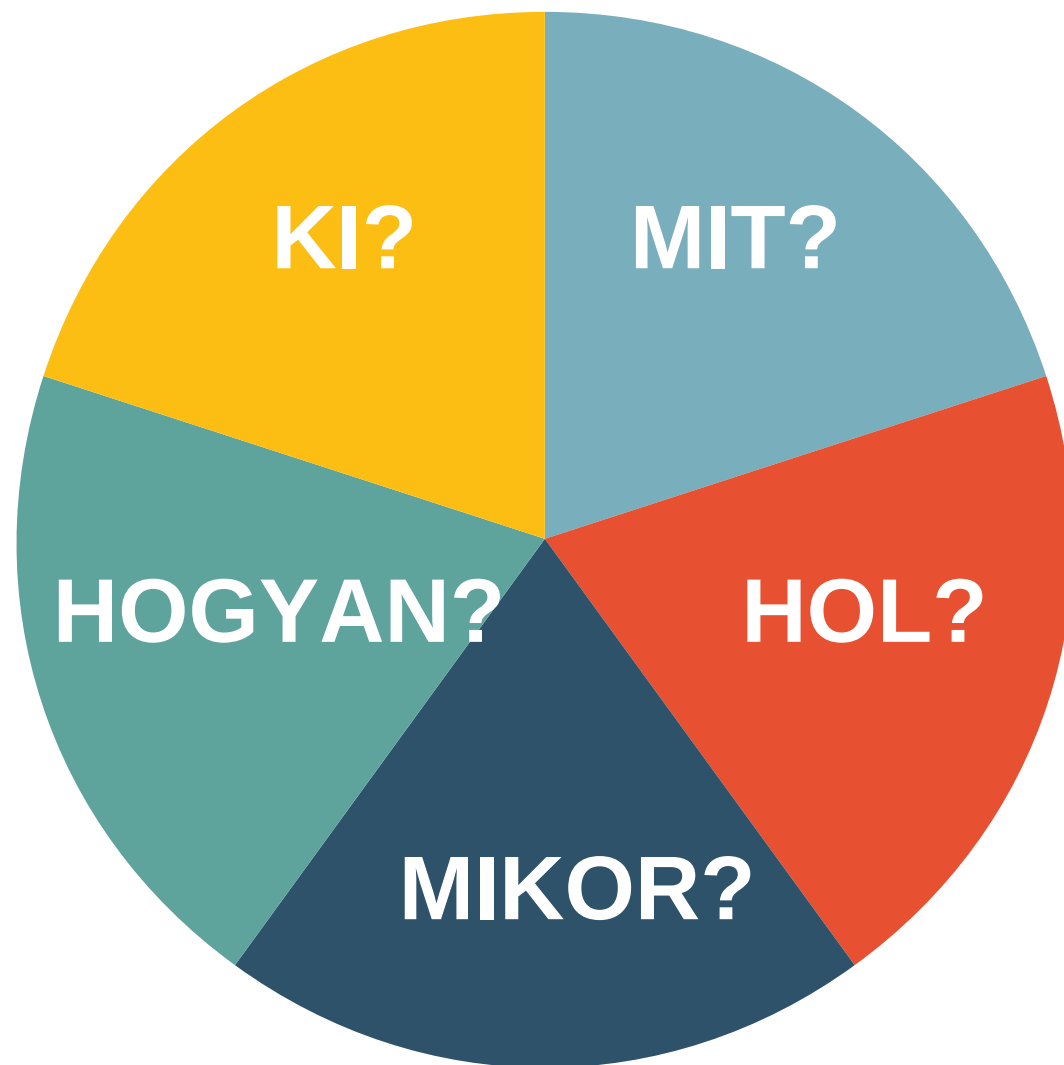
MUNKALAP: AZ ESEMÉNYEK SORRENDJE

Vágd ki és helyezd időrendi sorrendbe az eseményeket!



MUNKALAP: PÖRGESS ÉS KÉRDEZZ!

Vezesd át a ceruzád hegyét a gémkapcsón és helyezd a kör közepébe, majd pörgezd meg a kapcsot. Ahol megáll, azzal a szóval fogalmazd meg egy kérdést a mesével kapcsolatosan.



MUNKALAP: PÁROSÍTSD AZ AZONOS SZAVAKAT!

Olvasd el a tanítód segítségével az alábbi szavakat. Számold meg hány hangból áll mindegyik szó. Kösd össze az azonos szavakat.

EGY
KETTŐ
HÁROM
NÉGY
ALMA
MIMI
NINA

EGY



ALMA



KETTŐ



MIMI



HÁROM

NÉGY





NINA

Karikázd be mindegyik sorban azokat a képeket, melyek neve összecsend.

EGY HEGY

1



KETTŐ TETŐ

2




TEJ FEJ



MÉZ KÉZ



VÁR ZÁR



MUNKALAP: HÁNY SZÓBÓL ÁLL A MONDAT? (1)

Hallgasd meg és ismételd meg a mondatokat. Minden szónál lépj egyet. Színezd ki a szavak számát jelölő kört. Színezd ki az A, M, E betűket különböző színnel.

ALMA VAGYOK.

3 1 2



SZÁMOKAT
KERESEK.

1 3 2




VAN EGY
NAGYÍTÓM.

4 2 3



VAN KÉT
CSIBÉM.

2 3 4



MUNKALAP: HÁNY SZÓBÓL ÁLL A MONDAT? (2)

Hallgasd meg és ismételd meg a mondatokat. Minden szónál lépj egyet. Színezd ki a szavak számát jelölő kört. Színezd ki az A, M, E betűket különböző színnel.

VAN NÉGY ÜVEGEM.



4 2 3

VAN NÉGY RÉPÁM.



1 3 2

TUDOK
SZÁMOLNI.



3 2 1

















Ő AZ ÉN
NŐVÉREM.



2 3 4

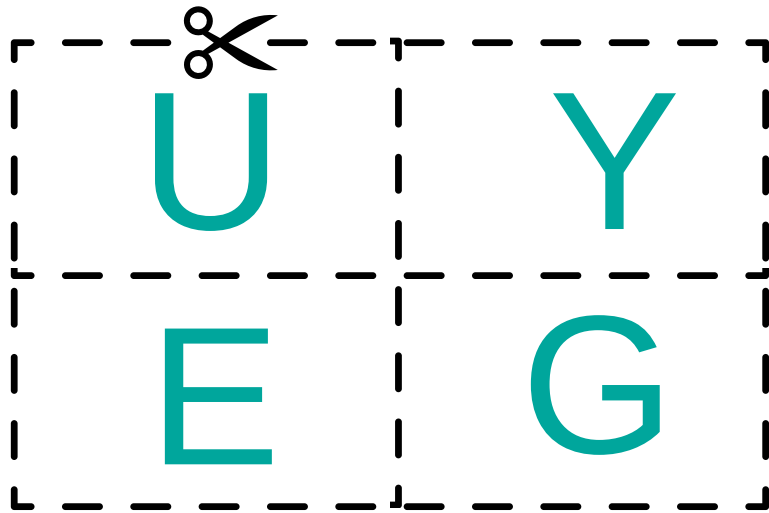
MUNKALAP: SZÍNEZD A KÖRÖKET!

Színezd késsel a számok melletti köröket és zölddel a megszámlálható élőlények, dolgok melletti köröket. Hangoztasd mindegyik szó kezdőhangját.

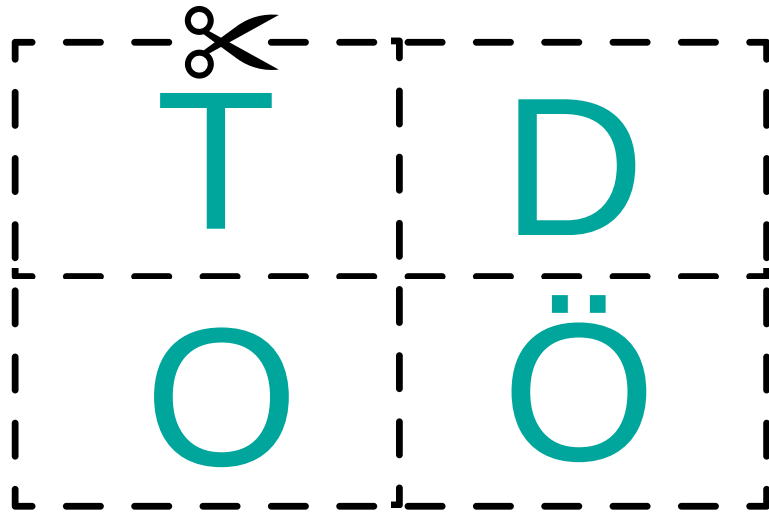
MUNKALAP: VÁGD KI ÉS RAGASZD! (1)

Vágd ki a betűket és csak azokat a betűket ragaszd be, amelyekből a képen látható szó áll.





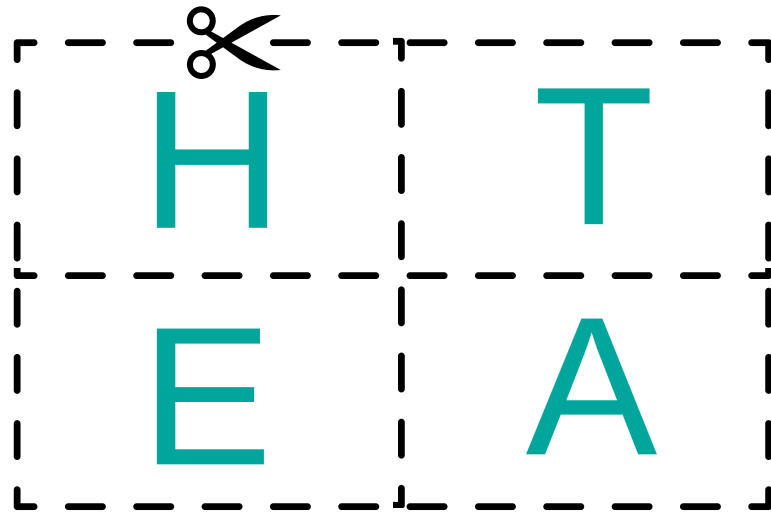
MUNKALAP: VÁGD KI ÉS RAGASZD! (2)

Vágd ki a betűket és csak azokat a betűket ragaszd be, amelyekből a képen látható szó áll.






MUNKALAP: VÁGD KI ÉS RAGASZD! (3)

Vágd ki a betűket és csak azokat a betűket ragaszd be, amelyekből a képen látható szó áll.



MUNKALAP: SZÁMOLD MEG A SZÓTAGOKAT!

Szótagold a képen látható szavakat. Színezz annyi kezeckét, ahány szótagból áll a szó.



MUNKALAP: SZÍNEZD A BETŰKET!

Minden sorban színezd ki azokat a betűket, melyek az első oszlopban lévő szót alkotják.

EGY	E	A	G	Y	U
ÖT	D	Ö	N	T	I
HAT	E	R	H	A	T
ALMA	A	N	L	M	A
MIMI	C	M	I	M	I
HÁROM	H	Á	R	O	M

m M

s S

b B

á Á

w W

n N

i I

f F

e E

é É

y Y

h H

t T

a A

d D

z Z

p P

l L

j J

ő Ó

c C

ó Ó

k K

o O

q Q

g G

v V

u U

r R

ü Ü

x X

MUNKALAP: ELKONIN DOBOZOK(1)

Tedd és mondd!



MUNKALAP: ELKONIN DOBOZOK(2)


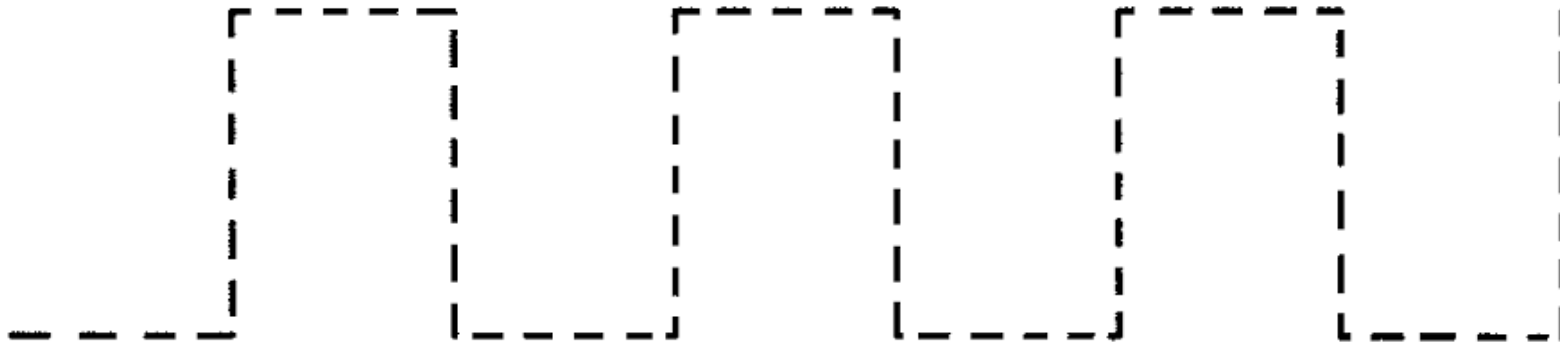
Tedd és mondd!

Four large, empty rounded rectangular boxes arranged horizontally, intended for writing the words of the story.



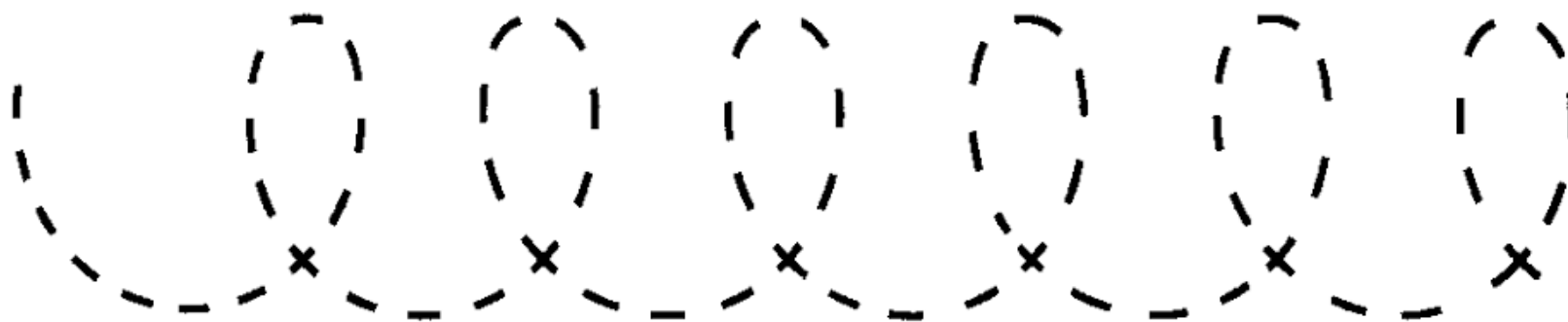
MUNKALAP: ÍRÁS (1)

Kövesd nyomon a szaggatott vonalat a ceruzával, hogy elérj a jobb oldali képhez.



MUNKALAP: ÍRÁS (2)

Kövesd nyomon a szaggatott vonalat a ceruzával, hogy elérj a jobb oldali képhez.



MUNKALAP: BEFŐTTESÜVEGEK ÉS GOMBOK (1)

Vágd ki a befőttesüvegeket. Olvasd el az üvegeken lévő számot, tegyél annyi gombot az üvegre, amennyit a szám mutat.



MUNKALAP: BEFŐTTESÜVEGEK ÉS GOMBOK (2)

Vágd ki a befőttesüvegeket. Olvasd el az üvegeken lévő számot, tegyél annyi gombot az üvegre, amennyit a szám mutat.



Készíts egy kockát. Két-két oldalára rajzolj 1, 2, 3 csillagot. Dobj a kockával és színezz ki annyi csillagot, amennyit a kocka mutat. Mondj annyi kívánságot, ahány csillagot kiszíneztél. Az nyer, aki elsőnek színezi ki az összes csillagot.

