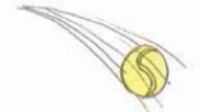
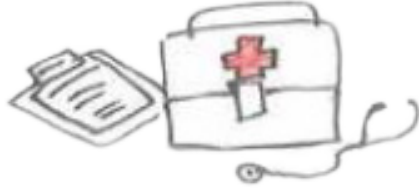


Fișă de lucru: **Predicții**

Urmărește imaginile și scrie despre ce crezi că va fi vorba în poveste.



Cred că în poveste va fi vorba despre.....

.....
.....
.....
.....
.....
.....
.....
.....

pentru că.....

.....
.....
.....
.....
.....
.....
.....
.....

Lui Sima îi place să

.....
.....
.....
.....
.....
.....
.....
.....

pentru că.....

.....
.....
.....
.....
.....
.....
.....
.....

Când va fi mare Sima ar vrea să fie

.....
.....
.....
.....
.....
.....
.....
.....

pentru că.....

.....
.....
.....
.....
.....
.....
.....
.....


Fișă de lucru: **Brainstorming**

Mă gândesc și scriu ideile care îmi vin legate de meseria de „asistent medical”.




Fișă de lucru: **Vocabular desenat**

Ilustrează printr-un desen cuvintele de mai jos.



INFIRMIER



AMBULANȚĂ

Fișă de lucru: **Ordonează evenimentele**

Decupează și ordonează propozițiile, urmărind secvențele din carte.



Colegii aruncă păpușa lui Sima.



Sima și tatăl său joacă fotbal împreună.



Tatăl se accidentează și Sima îi dă primul ajutor.




Sima și tatăl lui se joacă de-a spitalul.



Sima se joacă cu păpuși.



Un asistent îl felicită pe Sima.



Fișă de lucru: **Ascultă și răspunde**

Ascultă întrebarea și încercuiește răspunsul corect.

1. Care este jucăria preferată a lui Sima?

- a) mașină
- b) păpușă
- c) minge



2. Ce rol joacă Sima?

- a) medic
- b) infirmier
- c) profesor



3. Ce atitudine au colegii lui Sima?

- a) neutră
- b) prietenoasă
- c) batjocoritoare



4. De ce alege tatăl ca Sima să joace fotbal?

- a) ca să petreacă timpul împreună
- b) ca să se joace un joc cu băieții



5. Cum e îmbrăcat Sima când merge la fotbal?

- a) în uniformă de infirmier
- b) în hainele mamei

6. Cine îi acordă tatălui primul ajutor?

- a) Sima
- b) mama
- c) copiii

7. Ce este un erou?

- a) persoană celebră
- b) persoană ce face o faptă deosebită

8. Cum se simte Sima după incidentul de la fotbal?

- a) mândru
- b) nefericit
- c) nedumerit

Fișă de lucru: **Colecții de cuvinte**

Citește povestea, selectează cuvinte din text și adaugă câte două cuvinte la fiecare colecție. Alege colecția de cuvinte cu cele mai lungi cuvinte și desparte-le în silabe. Alege una dintre colecții și joacă-te cu aceste cuvinte jocul Mimă.

Cuvinte ce pot fi
alintate

păpușă - păpușică

Cele mai lungi
cuvinte


prietenilor

Cuvinte care conțin
grupuri de cuvinte

rochie

Cuvinte din trei
silabe

panică



Fișă de lucru: De la A la Z

Caută în text și completează tabelul cu cuvinte potrivite pentru fiecare literă sau grup de litere.

A asistent	Ă	B	C copci	CE
CI copci	CHE	CHI	D	E
F	G	GE	GI	GHE
GHI	H	I	Î	J
L	M	N	O	P
R	S	Ș	T toaletă	Ț
U	V	Z zboară		



Fișă de lucru: Piramida cuvintelor

Completează propozițiile. Citește și repetă de trei ori: în gând, cu voce tare, cu un coleg.

Eu.

Eu mă joc.

Eu mă joc cu.....

Eu mă joc cu păpuși din.....

Eu mă joc cu păpuși din cârpe și



Sunt.

Sunt Sima.

Sunt Sima asistentul.

Sunt Sima asistentul și.....

Sunt Sima asistentul și îngrijesc

.....și

Îmi

Îmi place.

Îmi place să.....

Îmi place să învăț despre.....

Îmi place să învăț despre.....și

.....


Fișă de lucru: Citesc și mă cronometrez

Citește cuvintele de mai multe ori. Cronometrează-te și notează timpul obținut în tabelul de mai jos.

joc	asistent	păpușă	strigă	oriunde
joacă	doctor	păpuși	așteaptă	oricine
erou	medic	minge	doboară	oricând
Sima	infirmier	fotbal	întreabă	tocmai
Siza	spital	zboară	sosește	totuși



	Număr secunde
Prima citire	
A doua citire	
A treia citire	

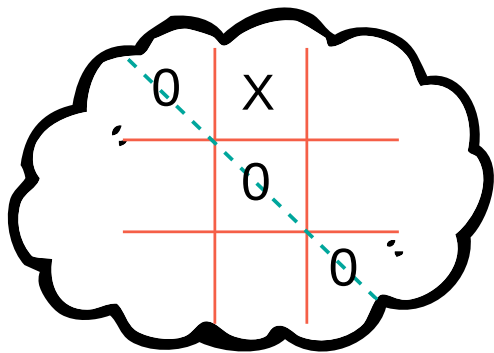


Fișă de lucru: X și O

Joacă-te X și O. Cel care câștigă alege 3 cerințe (pe orizontală, pe verticală sau în diagonală) și scrie împreună cu colegul răspunsul în caiet.

Lista de cuvinte:

asistent, păpușă,
prietenii, fotbal, joacă,
minge, erou, doctor,
spital, ambulanță



Scrie cuvintele din două silabe din lista de cuvinte.

Scrie cuvintele din lista de cuvinte folosind culorile curcubeului.

Scrie cuvintele din lista de cuvinte folosind culoarea roșie pentru vocale.

Scrie cuvintele din lista de cuvinte folosind culoarea verde pentru consoane.

Scrie două cuvinte preferate din lista de cuvinte.

Scrie cuvintele din lista de cuvinte cu litere de mână.

Scrie cuvintele din lista de cuvinte despărțite în silabe.

Scrie cuvintele din lista de cuvinte cu litere de tipar.

Scrie cuvintele din lista de cuvinte în ordine alfabetică.

Fișă de lucru: Punem întrebări

Formulează oral întrebări pornind de la tema poveștii.



Înainte de lectură

Ce știi despre ...?

Crezi că în poveste ...?

Mă întreb dacă voi învăța
despre?



În timpul lecturii

Cine ...?

De ce...?

Care este problema?

Cum ...?

Ce înseamnă ...?

De ce personajul ...?



După lectură

Ce părere ai despre ...?

Care este o idee importantă
din poveste?






Cum apreciezi ...?

Ce ai schimba în poveste?

De care altă poveste îți
amintește aceasta?

Fișă de lucru: **Ilustrăm și povestim**

Spune povestea cu cuvintele tale. Ilustrează răspunsul, urmărind aspectele cheie din tabel.

<p>Cineva </p>	<p>Dorește </p>	<p>Dar </p>	<p>Apoi </p>	<p>În final </p>
--	---	---	--	--



Titlul:

.....

Rezumat:

.....
.....
.....
.....


Fișă de lucru: **Spune ce crezi!**

Completează propozițiile de mai jos. Aruncă cu zarul pentru a decide care propoziție să o completezi.




1. Cea mai hazlie întâmplare din poveste ...
2. Cea mai surprinzătoare întâmplare din poveste ...
3. Cea mai importantă parte din poveste ...
4. Partea preferată din poveste ...
5. Ce nu am înțeles din poveste ...
6. Ce aș adăuga la poveste ...


Jurnal despre Sima și Siza





 Asociază câte o culoare pentru fiecare personaj prezentat în poveste. Colorează bulina în funcție de culoarea aleasă.

Sima 	Mama 
Tata 	Asistentul 

 Asociază o emoție pentru fiecare personaj prezentat în poveste. Notează emoția aleasă de tine în tabel.

Sima	Mama
Tata	Asistentul

 Scrie patru cuvinte cheie despre acțiunea din poveste.

 Desenează momentul preferat din poveste.

