


Fișă de lucru: **Predicții**

Urmărește imaginile și scrie despre ce crezi că va fi vorba în poveste.



Cred că în poveste va fi vorba despre.....

.....
.....
.....
.....
.....
.....
.....
.....

pentru că.....

.....
.....
.....
.....
.....
.....
.....
.....

Băiatul vrea să

.....
.....
.....
.....
.....
.....
.....
.....

pentru că.....

.....
.....
.....
.....
.....
.....
.....
.....

Cred că pantoful e

.....
.....
.....
.....
.....
.....
.....
.....

pentru că.....

.....
.....
.....
.....
.....
.....
.....
.....


Fișă de lucru: Brainstorming

Mă gândesc și scriu ideile care îmi vin legate de „a ascunde”.




Fișă de lucru: **Vocabular desenat**

Ilustrează printr-un desen cuvintele de mai jos.



A CHICOTI



A MUSTĂCI









Fișă de lucru: **Ordonează evenimentele**

1. Observă imaginile și formulează propoziții după ele.



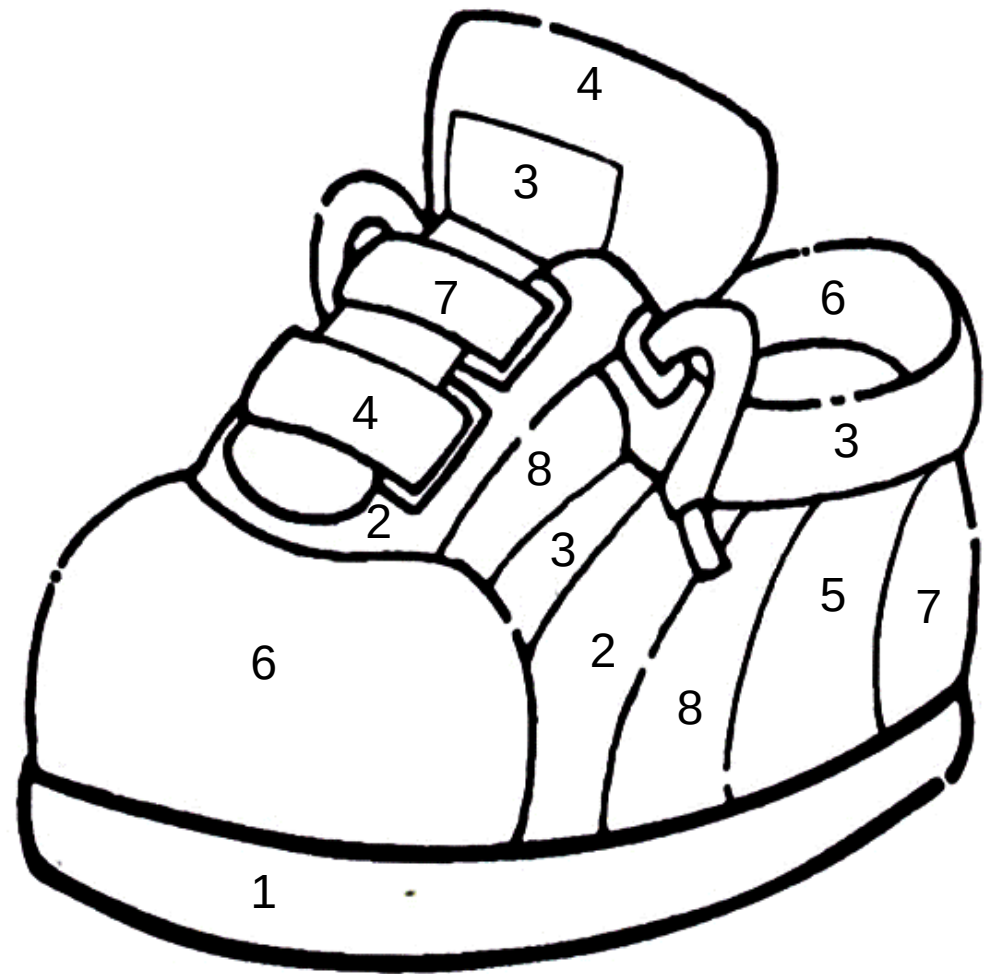
2. Ordonează enunțurile urmărind succesiunea evenimentelor din text.

-  Surioara îi arată unde e pantoful.
-  Mama întreabă dacă băiatul a căutat în dulap.
-  Cosmin crede că cineva i-a ascuns pantoful.
-  Cosmin se pregătește să plece la școală.
-  Băiatul nu își găsește un pantof.
-  Cati îi spune că o pasăre a zburat cu pantoful în cioc.

Fișă de lucru: Răspunde și colorează

Lucrați în perechi. Citiți întrebările și răspundeți oral. Mai întâi, elevul 1 răspunde. Dacă dați răspunsul corect, ambii colorați imaginea folosind culoarea corespunzătoare. Apoi schimbați rolurile.

- 1.Ce caută Cosmin?
- 2.Cine îl ajută să caute pantoful?
- 3.Unde își caută Cosmin pantoful?
- 4.De ce nu îl găsește?
- 5.Ce înseamnă „a face haz de necaz”?
- 6.Cine a ascuns pantoful lui Cosmin?
- 7.De ce surioara nu îi aduce pantoful?
- 8.Unde găsește Cosmin pantoful?



Fișă de lucru: **Adevărat sau fals**

Citește cu atenție textul „Cine mi-a luat pantoful?” și colorează dacă enunțurile de mai jos sunt adevărate (A) sau false (F).

Cosmin nu își găsește ghetele.

A sau **F**



Cati i-a ascuns pantoful.

A sau **F**

Cati știe unde e pantoful lui Cosmin.

A sau **F**



Maimuțele au furat pantoful lui Cosmin.

A sau **F**

Cosmin își caută pantoful în dulap.

A sau **F**



Pantoful e în cușca câinelui.

A sau **F**

Fișă de lucru: **Colecții de cuvinte**

Citește povestea, selectează cuvinte din text și adaugă câte două cuvinte la fiecare colecție. Desparte în silabe cuvintele care conțin grupuri de litere. Alege una dintre colecții și joacă-te cu aceste cuvinte jocul Mimă.

Cuvinte care
denumesc obiecte

pat

Cuvinte care conțin
grupuri de litere

chicotește

Cuvinte din trei
silabe

întreabă

Cuvinte alintate

cățea - cățelușă

pantof -

sora -



Fișă de lucru: De la A la Z

Caută în text și completează tabelul cu cuvinte potrivite pentru fiecare literă sau grup de litere.

A	Ă	B	C Cosmin	CE
CI	CHE	CHI	D	E
F	G	GE	GI	GHE
GHI	H	I	Î	J
L	M	N nicăieri	O	P
R	S spune	Ș	T	Ț
U	V	Z		



Fișă de lucru: Piramida cuvintelor

Completează propozițiile. Citește și repetă de trei ori: în gând, cu voce tare, cu un coleg.

Cosmin.

Cosmin caută.

Cosmin caută

Cosmin caută sub



Cineva.

Cineva a ascuns.

Cineva a ascuns

Cineva a ascuns în

Maimuța.

Maimuța a dus.

Maimuța a dus

Maimuța a dus în


Fișă de lucru: Citesc și mă cronometrez

Citește cuvintele de mai multe ori. Cronometrează-te și notează timpul în tabelul de mai jos.

cine	nicăieri	găsesc	ochi	grijă
cineva	niciunde	pregătit	ochește	îngrijora
cioc	nimic	grăbește	chip	îngrijit
nici	niciodată	grabă	chipiu	negru
mici	nicidecum	negăsit	chicoti	înnegrit



	Număr secunde
Prima citire	
A doua citire	
A treia citire	



Fișă de lucru: Citirea fluentă

1. Citește poezia de mai multe ori: încet, tare, lent, rapid, cu bătaie ritmată. Colorează o față veselă din cerc de fiecare dată când ai terminat de citit.

leși, papucule, de sub pat,
leși, papucule, ieși,
Să mănânci și tu cireși,
leși, papucule, ieși!

Poezie din folclorul copiilor

2. Schimbă cuvinte din poezie și citește de mai multe ori.

leși, de sub pat,
leși,, ieși,
Să mănânci și tu cireși,
leși,, ieși!

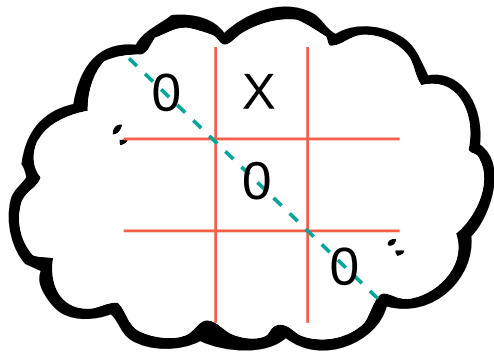


Fișă de lucru: X și 0

Joacă-te X și 0. Cel care câștigă alege 3 cerințe (pe orizontală, pe verticală sau în diagonală) și scrie împreună cu colegul răspunsul în caiet.

Lista de cuvinte:

pantof
chicoti
teniși
ascuns
mustăci
îngrijorat
victorios



Scrie cuvintele din două silabe din lista de cuvinte.

Scrie cuvintele din lista de cuvinte folosind culorile curcubeului.

Scrie cuvintele din lista de cuvinte folosind culoarea roșie pentru vocale.

Scrie cuvintele din lista de cuvinte folosind culoarea verde pentru consoane.

Scrie două cuvinte preferate din lista de cuvinte.

Scrie cuvintele din lista de cuvinte cu litere de mână.

Scrie cuvintele din lista de cuvinte despărțite în silabe.

Scrie cuvintele din lista de cuvinte cu litere de tipar.

Scrie cuvintele din lista de cuvinte în ordine alfabetică.

Fișă de lucru: Punem întrebări

Formulează întrebări pornind de la tema poveștii.



Înainte de lectură



Ce știi despre ...?

Crezi că în poveste ...?

Mă întreb dacă voi învăța
despre?



În timpul lecturii

Cine ...?

De ce...?

Care este problema?

Cum ...?

Ce înseamnă ...?

De ce personajul ...?



După lectură

Ce părere ai despre ...?

Care este o idee importantă
din poveste?






Cum apreciezi ...?

Ce ai schimba în poveste?

De care altă poveste îți
amintește aceasta?

Fișă de lucru: **Ilustrăm și povestim**

Spune povestea cu cuvintele tale. Ilustrează răspunsul, urmărind aspectele cheie din tabel.

<p>Cineva</p> 	<p>Dorește</p> 	<p>Dar</p> 	<p>Apoi</p> 	<p>În final</p> 
--	---	---	--	--



Titlul:

.....

Rezumat:

.....

.....

.....

.....



Fișă de lucru: Spune ce crezi!

Completează propozițiile de mai jos. Aruncă cu zarul pentru a decide care propoziție să o completezi.



1. Cea mai hazlie întâmplare din poveste ...

2. Cea mai surprinzătoare întâmplare din poveste ...


3. Cea mai importantă parte din poveste ...


4. Partea preferată din poveste ...


5. Ce nu am înțeles din poveste ...

6. Ce aș adăuga la poveste ...

Fișă de lucru: Jurnal

 Asociază câte o culoare pentru fiecare personaj din poveste. Colorează bulina în funcție de culoarea aleasă.





 Asociază o emoție pentru fiecare personaj din poveste. Notează emoția aleasă de tine în tabel.

Cosmin 	Mama 
Cati 	Fufi 

Cosmin	Mama
Cati	Fufi

 Scrie patru cuvinte despre acțiunea din poveste.

 Desenează momentul preferat din poveste.

 1	 2
 3	 4

