

A VÉR FŰ HANGYABOGLÁRKA





A VÉRFŰ HANGYABOGLÁRKA



Ez a könyv a



tulajdona


**Vannak fehér, kék, sárga, barnás,
tarka, foltos és csíkos lepkék.**

**A boglárka kék színű, ezüst csíkokkal
és barna pöttyökkel.**









**A lepkék erdőben, mezőn,
tavak közelében,
tengerparton, dombokon és
hegyvidéken élnek.**

**A vérfű hangyaboglárka
füves réteken él.**

**A Kék Lepke Vidéke sok
hangyaboglárka otthona.**



Minden lepkének szüksége van növényekre.

A virágok nektárja számukra nélkülözhetetlen.

A pillangók apró tojásokból, petékből kelnek ki.

A petéből először lárva lesz, ami később bábbá alakul. A bábból bújik elő a pillangó.



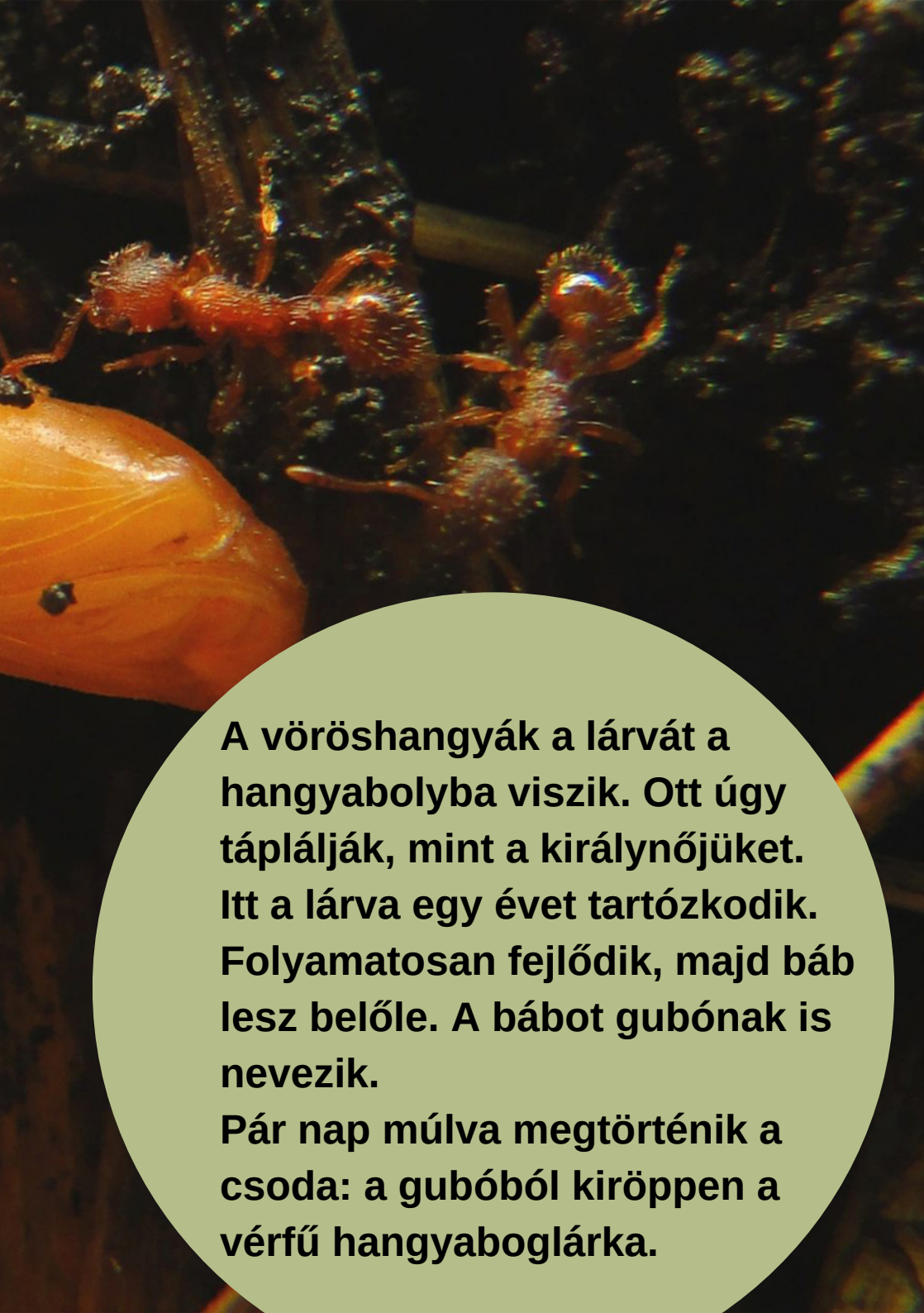
A növekedéshez, fejlődéshez minden pillangónak segítségre van szüksége. A vérfű hangyaboglárka számára a vérfű jelenti ezt a segítséget, hiszen a petéit a vérfű virágába rejti el. A petéből kikelt lárva kizárólag a vérfű virágával táplálkozik, semmi mást nem eszik.

A lárva a virágból a földre kerül.










A vöröshangyák a lárvát a hangyabolyba viszik. Ott úgy táplálják, mint a királynőjüket. Itt a lárvát egy évet tartózkodik. Folyamatosan fejlődik, majd báb lesz belőle. A bábót gubónak is nevezik.

Pár nap múlva megtörténik a csoda: a gubóból kiröppen a vérfű hangyaboglárka.





**Te is szeretnéd látni a
vérfű hangyaboglárkát?
Gyere el a Kék Lepke
Vidékére júliusban vagy
augusztusban.**



Kolozsvár környéki dombokon találkozhatunk ezzel a kis törékeny, de nagyon értékes és fontos élőlénnel, a vérfű hangyaboglárkával.