



Ábrázold a szavakat!




**USZONY**




**KINCSESLÁDA**

Ábrázold a szavakat!




**BÚVÁR**



**SZÁRNY**

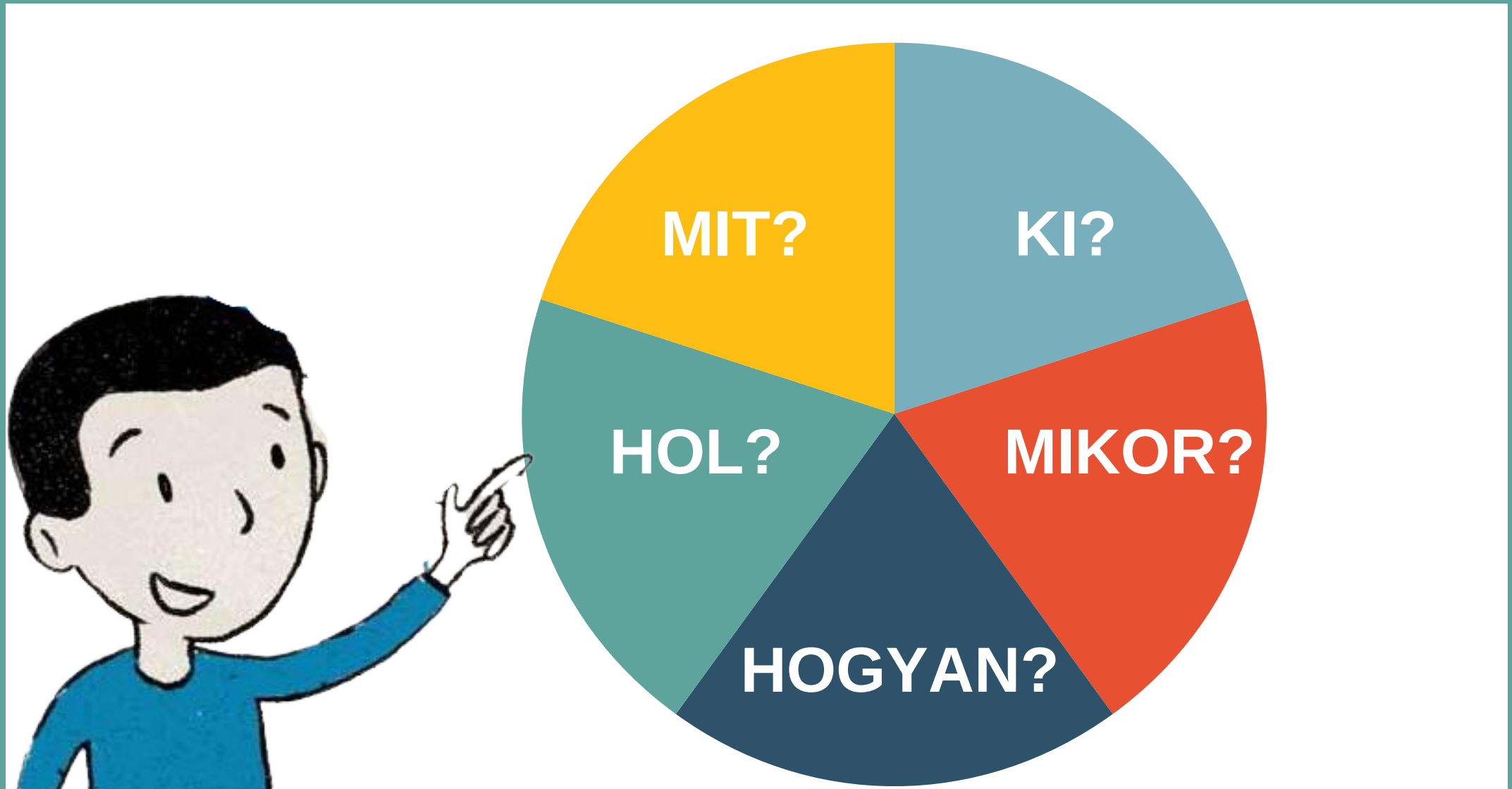
# MUNKALAP: AZ ESEMÉNYEK SORRENDJE

Vágd ki és helyezd időrendi sorrendbe az eseményeket!



## MUNKALAP: PÖRGESS ÉS KÉRDEZZ!

Vezesd át a ceruzád hegyét a gémkapcsón és helyezd a kör közepébe, majd pörgezd meg a kapcsot. Ahol megáll, azzal a szóval fogalmazd meg egy kérdést a mesével kapcsolatosan.



# MUNKALAP: PÁROSÍTSD AZ AZONOS SZAVAKAT!

Olvasd el a tanítód segítségével az alábbi szavakat. Számold meg hány hangból áll mindegyik szó. Kösd össze az azonos szavakat.

TOMI

KEDD

TORTA

NAGY

TUD

HOLD

RAUL

HOLD




TOMI



TUD

KEDD

RAUL



NAGY

TORTA

## MUNKALAP: OLVASS ÉS NYOMKODJ!

Tegyél minden szó alá egy gyurmagolyót. Ha elolvastad a szót, nyomd meg a golyót.



TUD



TOMI



TE



TORTA



VÍZ



SOK



KEDD



HOLD



NAP



VAN



RAUL



MÁŠ

MUNKALAP: HÁNY SZÓBÓL ÁLL A MONDAT? (1)

Hallgasd meg és ismételd el a mondatokat.

Lépj egy lépést minden szónál.

Színezd ki a mondatban lévő szavak számát jelző kört.

EZ EGY NAGY  
TORTA.




3 1 4

A TORTA AZ  
ÖVÉ.



4 3 2



KEDD VAN.

1 3 2



## MUNKALAP: HÁNY SZÓBÓL ÁLL A MONDAT? (2)

Hallgasd meg és ismételd el a mondatokat.

Lépj egy lépést minden szónál.

Színezd ki a mondatban lévő szavak számát jelző kört.

A HOLDRA REPÜL.



4 2 3

EZ TOMI ÉS  
RAUL.



1 3 4



A LÁDA NAGY.

2 4 3



# MUNKALAP: VÁLOGASD KI A SZAVAKAT! (1)

Vágd ki a szavakat, majd tedd a megfelelő szótagszámú ajándék alá.



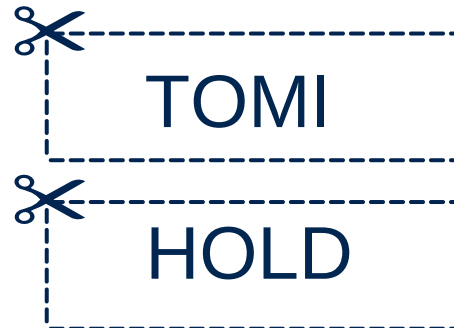
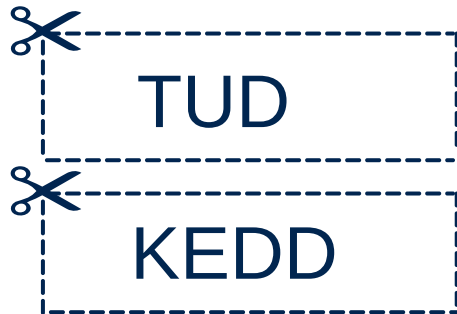
**EGY SZÓTAG**



**KÉT SZÓTAG**



**HÁROM SZÓTAG**



## MUNKALAP: VÁLOGASD KI A SZAVAKAT! (2)

Vágd ki a szavakat, majd tedd a megfelelő szótagszámú ajándék alá.



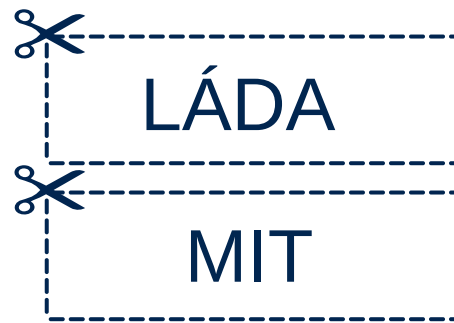
**EGY SZÓTAG**



**KÉT SZÓTAG**



**HÁROM SZÓTAG**



## MUNKALAP: SZÁMOLD MEG A SZÓTAGOKAT!

Szótagold a képen látható szavakat. Színezz annyi kezeckét, ahány szótagból áll a szó.



**HOLD**



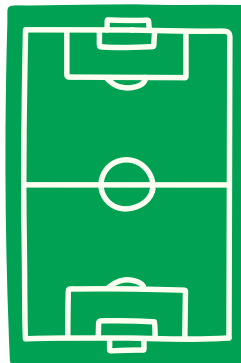
**TORTA**



**MADÁR**



**AJÁNDÉK**



**PÁLYA**



**BÚVÁR**



**m M**

**s S**

**b B**

**á Á**

**w W**

**n N**

**i I**

**f F**

**e E**

**é É**

**y Y**

**h H**

**t T**

**a A**

**d D**

**z Z**

**p P**

**l L**

**j J**

**ő Ő**

**c C**

**ó Ó**

**k K**

**o O**

**q Q**

**g G**

**v V**

**u U**

**r R**

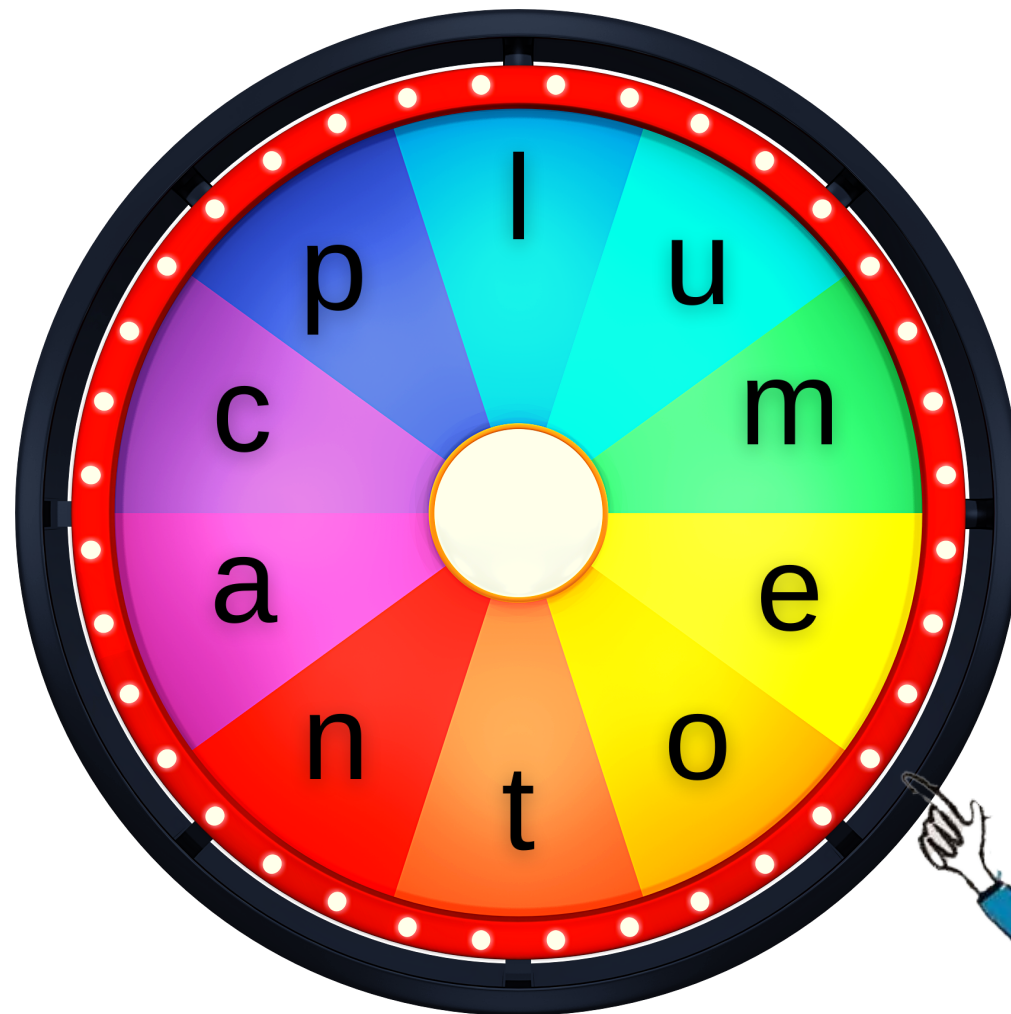
**ü Ü**

**x X**

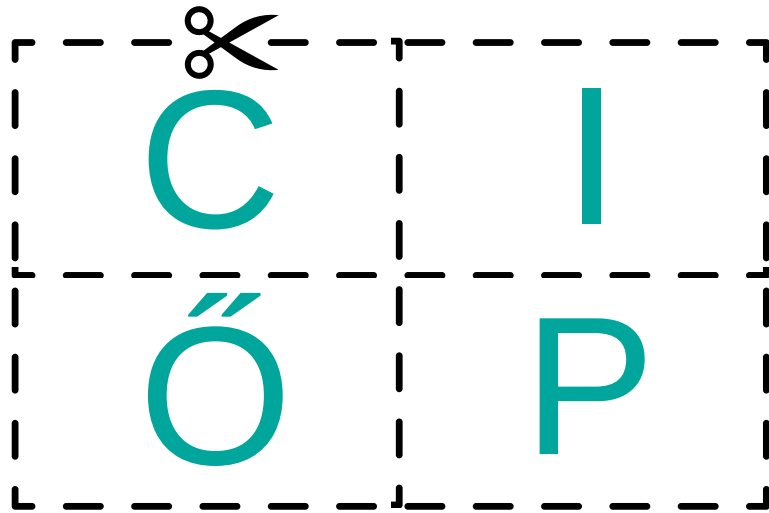
## MUNKALAP: BETŰPÖRGETŐ

Vezesd át a ceruzád hegyét a gémkapcsan és helyezd a kör közepébe, majd pörgesd meg a kapcsot. Színezd ki a kisbetűnek megfelelő nagybetűt.

A M U I  
N E L C  
T O R P


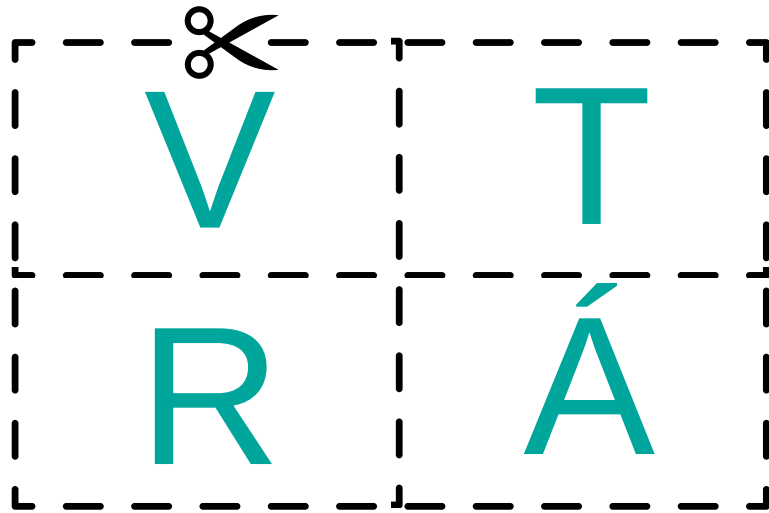


Vágd ki a betűket és csak azokat a betűket ragaszd be, amelyekből a képen látható szó áll.



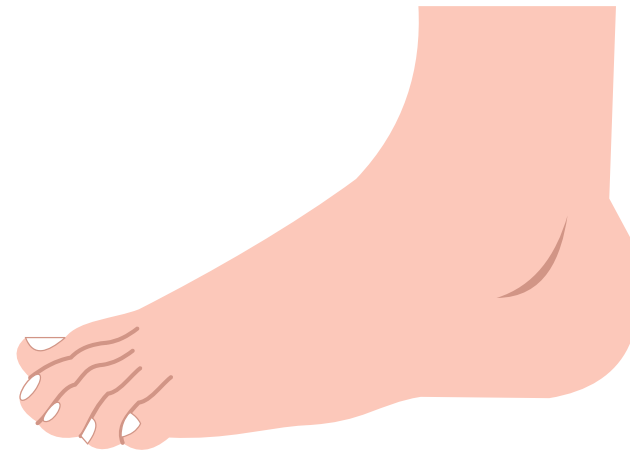
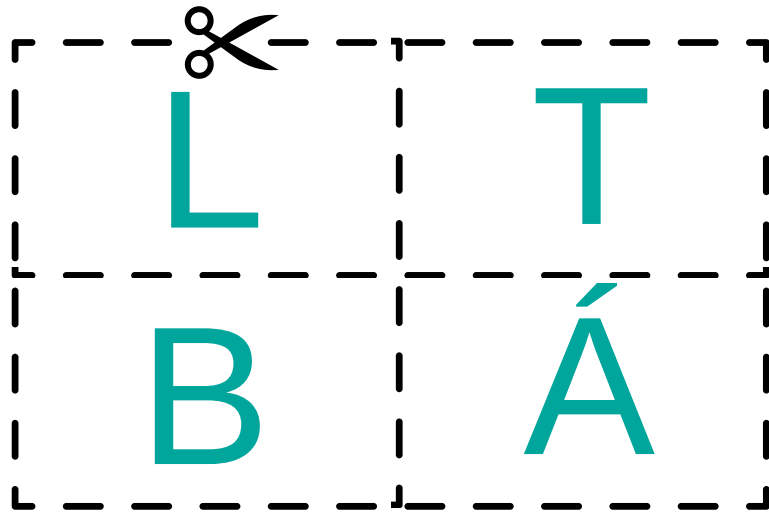
MUNKALAP: VÁGD KI ÉS RAGASZD! (2)

Vágd ki a betűket és csak azokat a betűket ragaszd be, amelyekből a képen látható szó áll.






Vágd ki a betűket és csak azokat a betűket ragaszd be, amelyekből a képen látható szó áll.



# MUNKALAP: ELKONIN DOBOZOK (1)

Tedd és mondd!

Three large, empty rounded rectangular boxes arranged horizontally, intended for students to write or draw.



# MUNKALAP: ELKONIN DOBOZOK (2)

Tedd és mondd!

--	--	--	--



Rakd ki gyurmából az ajándékdoboz vonalait!



## MUNKALAP: A HÉT NAPJAI

Vezesd át a ceruzád hegyét a gémkapcson és helyezd a kör középebe, majd pörgesd meg a kapcsot. Olvasd el a szót és mondd el, milyen tevékenységekkel töltötted a hét azon napját.

