

MUNKALAP: SZÍNES FORGÓ

Rögzíts egy kapcsot a forgó közepén egy hegyes ceruza segítségével.

Forgass, nevezd meg azt a színt ahol a kapocs megállt és oldd meg a színnek megfelelő feladatot.

**PIROS - MONDJ EGY NEVET
AMELYIK 3 VAGY 4 HANGBÓL
ÁLL**

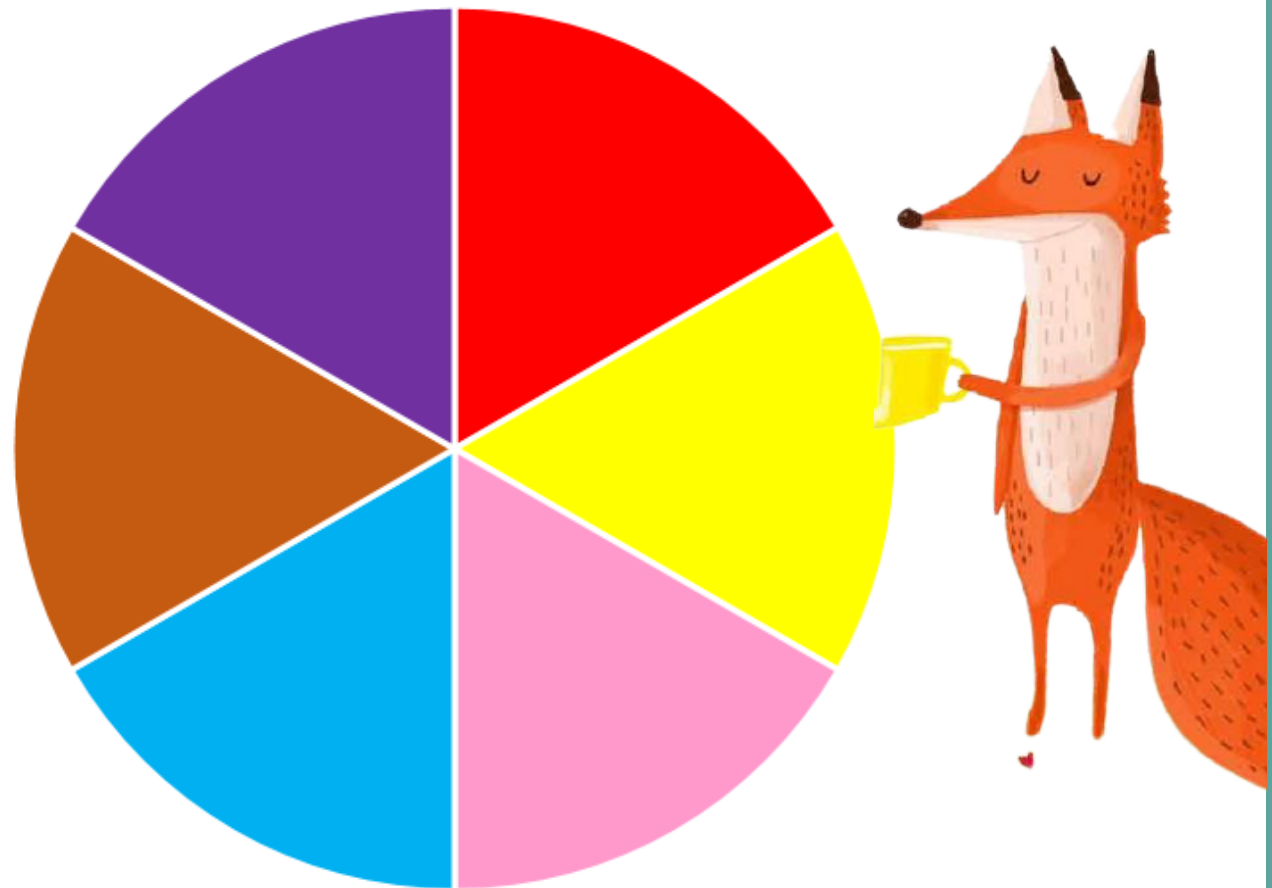
**SÁRGA - NEVEZZ MEG EGY
ROVART**

**RÓZSASZÍN - NEVEZZ MEG
EGY VADON ÉLŐ ÁLLATOT**


**LILA - MONDJ EGY 3
SZÓBÓL ÁLLÓ MONDATOT**

**BARNA - NEVEZD MEG
EGYIK KEDVENC ÁLLATOD**


**KÉK - MONDJ VALAMI JÓT AZ
EGYIK OSZTÁLYTÁRSADRÓL**



Ábrázold a szavakat!




FLAMINGÓ



SZÁZLÁBÚ

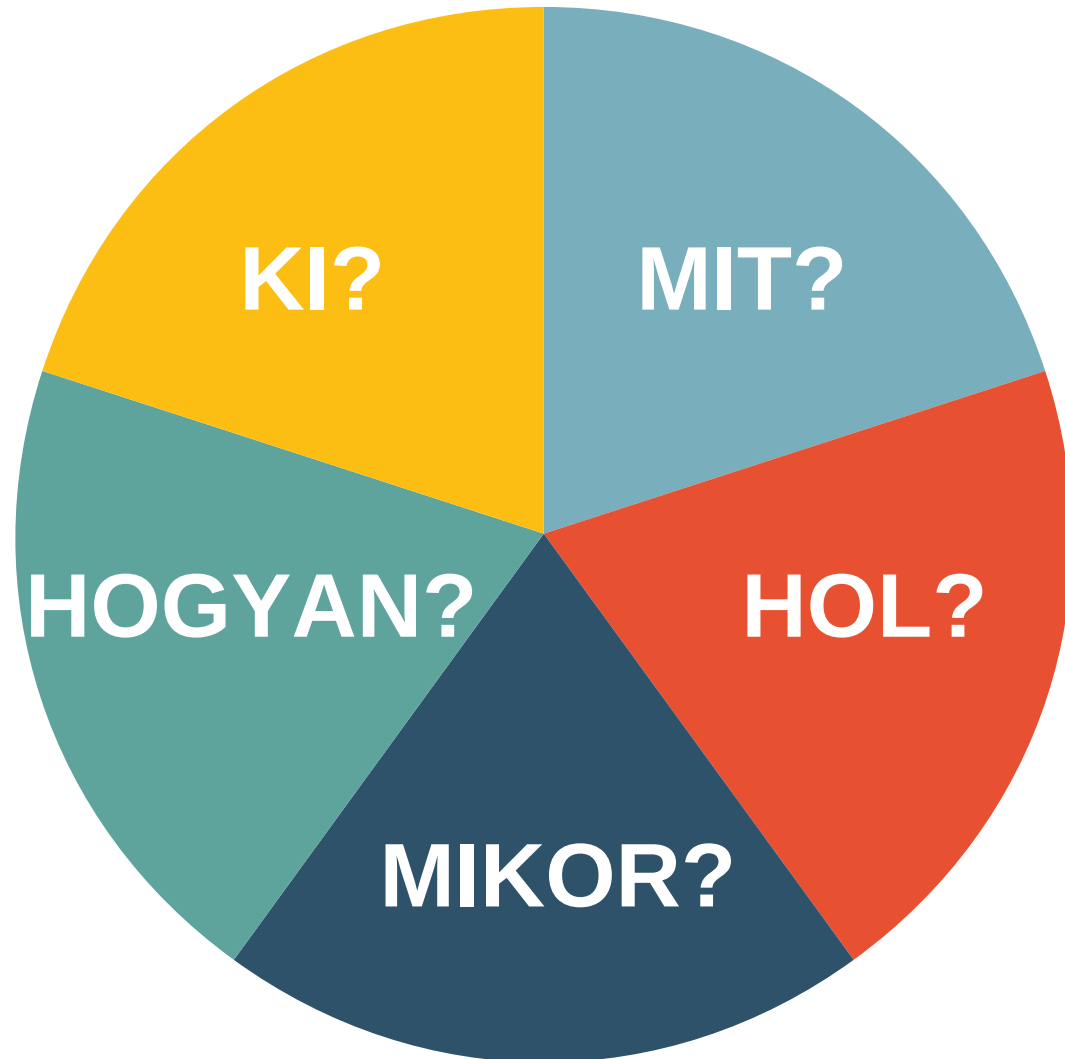
MUNKALAP: AZ ESEMÉNYEK SORRENDJE

Vágd ki és helyezd időrendi sorrendbe az eseményeket!



MUNKALAP: PÖRGESS ÉS KÉRDEZZ!

Vezesd át a ceruzád hegyét a gémkapcsón és helyezd a kör közepébe, majd pörgezd meg a kapcsot. Ahol megáll, azzal a szóval fogalmazd meg egy kérdést a mesével kapcsolatosan.



Húzd alá a mondatokat és a szavakat!

MILI CIPŐI

MILINEK SOK CIPŐJE VAN.

EZ EGY PIROS CIPŐ.

EZ EGY KÉK CIPŐ.

EZ EGY LILA CIPŐ.

A CIPŐK SÁRGÁK.



MUNKALAP: KÖSD ÖSSZE AZ AZONOS SZAVAKAT!

Kösd össze az azonos szavakat. Olvasd el háromszor a szavakat (visszhang olvasás, láncolvasás, közös olvasás egy társaddal).

Mondj mindegyik szóval egy mondatot.

RÓZSASZÍN

VAN

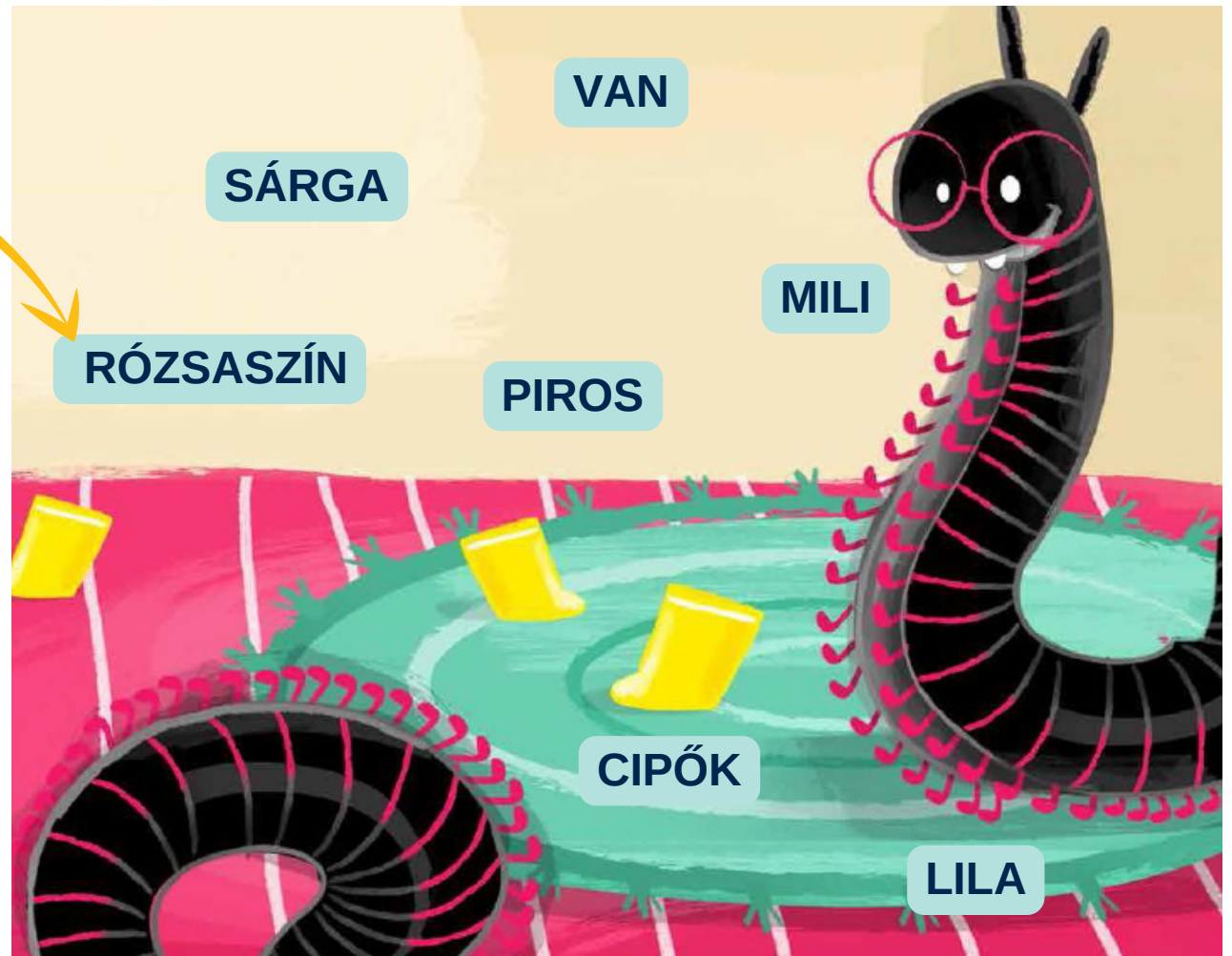
LILA

MILI

PIROS

SÁRGA

CIPŐK



Tegyéél minden szó alá egy gyurmagolyót. Ha elolvastad a szót, nyomd meg a golyót.

MILI



CIPŐK



SÁRGA




RÓZSASZÍN



VAN



LILA

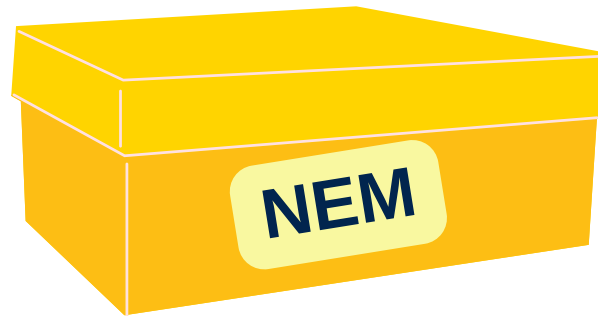


MUNKALAP: VÁLOGASD KI A SZAVAKAT!

Vágd ki a szavakat, majd tedd a megfelelő cipősdobozra. (Figyeld meg a modellt.)



2 HANG



3 HANG




4 HANG



MUNKALAP: SZÓFORGÓ

Rögzíts egy kapcsot a forgó közepén egy hegyes ceruza segítségével.
Forgass, olvasd el, majd ábrázold a szót, amelyiknél a kapocs megáll.



MUNKALAP: SZÍNEZD KI A BETŰKET!

Minden sorban színezd ki az első oszlopban található szó betűit.

MILI

M P I L M I

PIROS

P M I R O S

VAN

V B D A E N

KÉK

T K É N H K


LILA

A L N I L A

MUNKALAP: EGÉSZÍTSD KI ÉS KÖSD ÖSSZE!

Egészítsd ki a szavakat a hiányzó betűkkel.
Párosítsd a szavakat a megfelelő képpel.


K__K



__ÉKA




L__LA



MI__I



__IROS



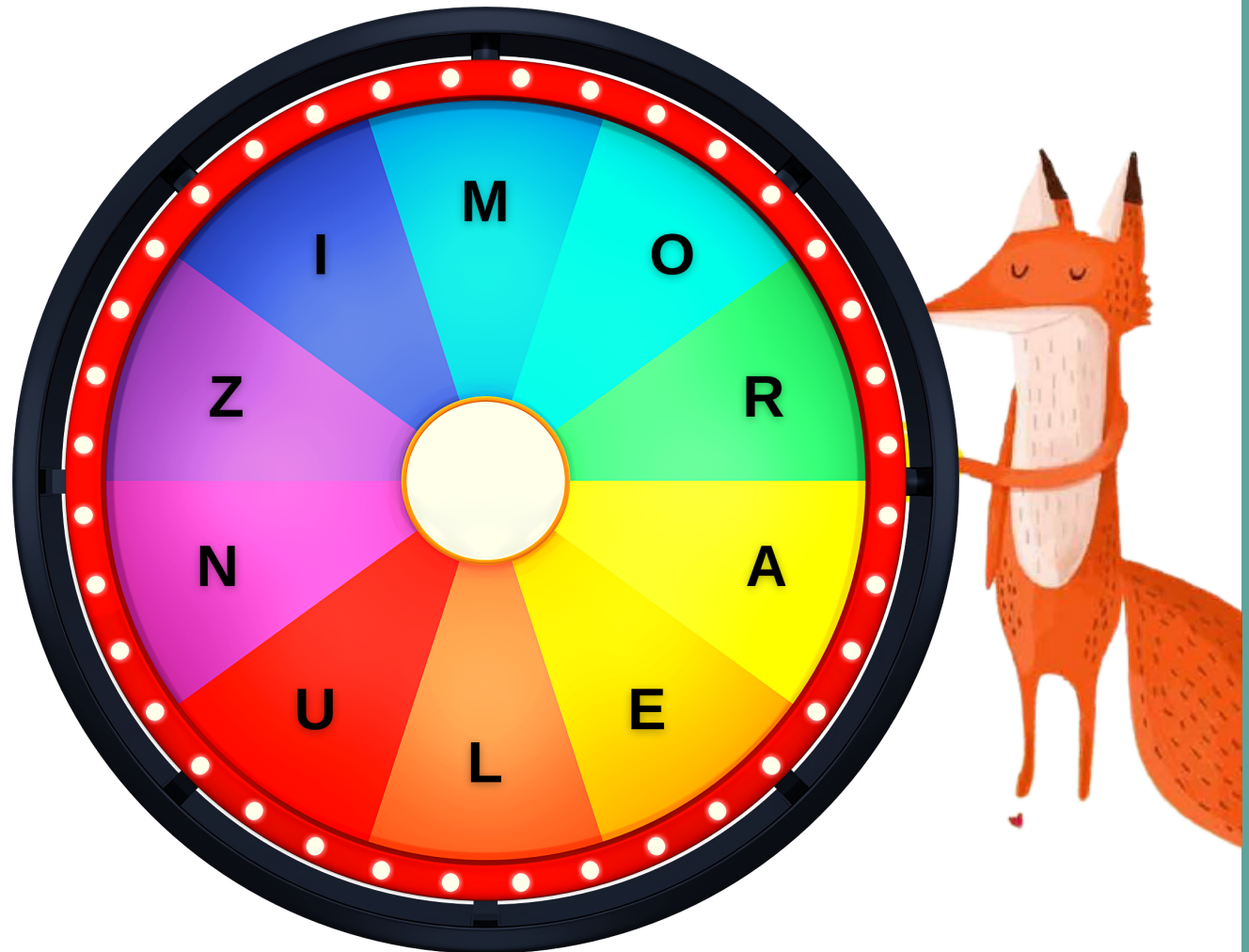
C__PŐ



MUNKALAP: BETŰFORGÓ

Rögzíts egy kapcsot a forgó közepén egy hegyes ceruza segítségével.
Forgass, majd színezd ki a betű párját.

i r o p
e b q m
n s l c
t g u v
d f z a



m M	s S	b B	á Á	w W	n N
i I	f F	e E	é É	y Y	h H
t T	a A	d D	z Z	p P	l L
j J	ő Ő	c C	ó Ó	k K	o O
q Q	g G	v V	u U	r R	ü Ü
x X					

MUNKALAP: SZÁMOLD MEG A SZÓTAGOKAT!


Szótagold a képen látható szavakat. Színezz annyi kezeckét, ahány szótagból áll a szó.



PIROS



LILA



RÓZSZASZÍN



SÁRGA



BARNA



KÉK



MUNKALAP: ELKONIN DOBOZOK (1)

Tedd és mondd!

Three large, empty, rounded rectangular boxes arranged horizontally, intended for writing the words of the rhyme.



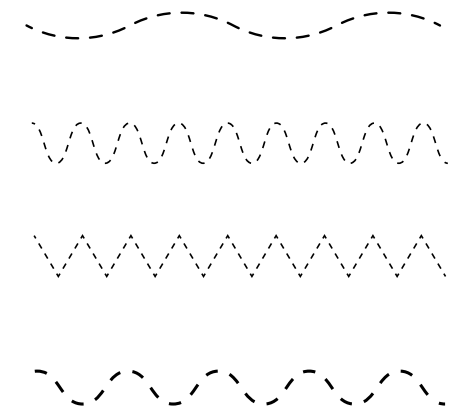
MUNKALAP: ELKONIN DOBOZOK (2)

Tedd és mondd!

Four large, empty, rounded rectangular boxes arranged horizontally, intended for writing or drawing.



Díszítsd ki a csizmát különböző vonalakkal.



MUNKALAP: SZÍNEZD KI MILIT!

Színezd ki a százlábút. Használd a PIROS, LILA, KÉK, SÁRGA színeket.

