



Ábrázold a szavakat!



GUBÓ




NEKTÁR




MUNKALAP: KÉPES SZÓTÁR (2)

Ábrázold a szavakat!



KASZÁLÓ






HANGYABOLY



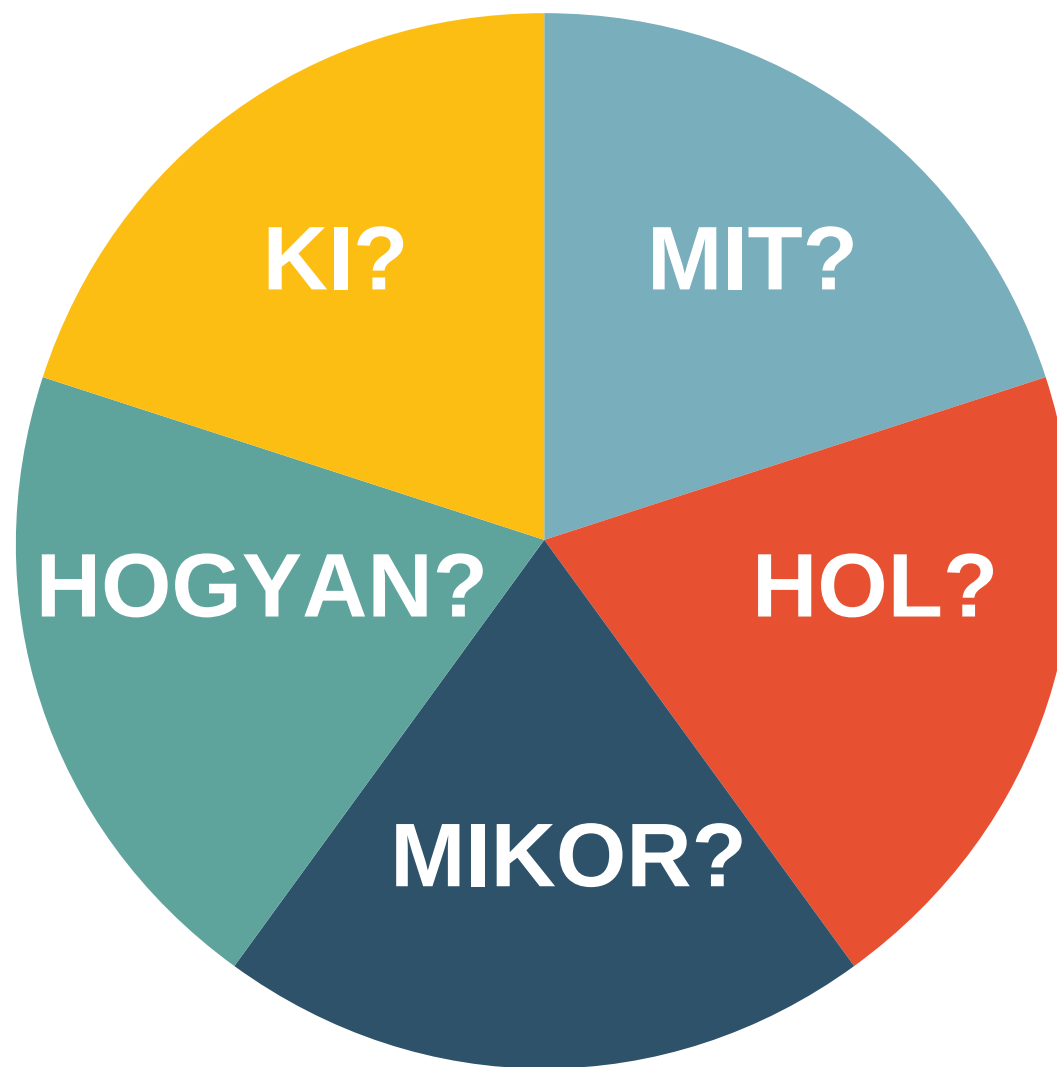

MUNKALAP: AZ ESEMÉNYEK SORRENDJE

Vágd ki és helyezd időrendi sorrendbe az eseményeket!



MUNKALAP: PÖRGESS ÉS KÉRDEZZ!

Vezesd át a ceruzád hegyét a gémkapcsón és helyezd a kör közepébe, majd pörgesd meg a kapcsot. Ahol megáll, azzal a szóval fogalmazd meg egy kérdést a mesével kapcsolatosan.



MUNKALAP: CÉDULÁK

Vágd ki a cédulákat és olvasd el az Azonos szavak munkalapon található szavakat a cédulán lévő utasításnak megfelelően.



Ismételd meg
kétszer.



Olvasd
lepkehangon.



(suttogva)
Olvasd
visszhang
olvasással.



Olvasd
kézlengetéssel.



Olvasd el
úgy, hogy
mindegyik
szó után
mondd Fli,
Fla, Flu.



Olvasd úgy,
hogy minden
elolvasott szó
után pördülj
egyet.

MUNKALAP: PÁROSÍTSD AZ AZONOS SZAVAKAT!

Olvasd el a tanítód segítségével az alábbi szavakat. Számold meg hány hangból áll mindegyik szó. Kösd össze az azonos szavakat.

PILLANGÓ

HERNYÓ

TOJÁS

VIRÁGOK

KÉK

BARNA

FEHÉR

PETÉK

PONTOK

KÉK

PETÉK

TOJÁS

BARNA


HERNYÓ

PILLANGÓ

VIRÁGOK

PONTOK

FEHÉR



MUNKALAP: OLVASS ÉS NYOMKODJ!

Tegyél minden szó alá egy gyurmagolyót. Ha elolvastad a szót, nyomd meg a golyót.

KÉK



FEHÉR



VIRÁG




SZÁRNYAK




HERNYÓ



BÁB



LEPKE



PETE



Olvasd el, majd pipáld ki zölddel, ha helyesen olvastál. 

**A VÉRFŰ
HANGYABOGLÁRKA**



**LÁTOK EGY LEPKÉT.
KÉK SZÁRNYAI VANNAK.**



**SZÍNEZD KI A LEPKÉNEK A
VIRÁGOT!**



MUNKALAP: HÁNY SZÓBÓL ÁLL A MONDAT? (1)

Hallgasd meg és ismételd el a mondatokat.

Lépj egy lépést minden szónál.


Színezd ki a mondatban lévő szavak számát jelző kört.

A LEPKE
NEKTÁRT GYŰJT.



3 1 4

A VIRÁGOKBAN
VAN NEKTÁR.



4 3 2

LEPKÉT FOGOK.



1 3 2

MUNKALAP: HÁNY SZÓBÓL ÁLL A MONDAT? (2)

Hallgasd meg és ismételd el a mondatokat.

Lépj egy lépést minden szónál.

Színezd ki a mondatban lévő szavak számát jelző kört.

EGY VIRÁGOS
MEZŐT LÁTOK.



4 2 5

NÉZD, EGY KÉK
LEPKE!



5 3 4



RAJZOLOK EGY
LEPKÉT.

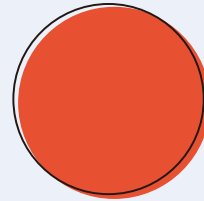
2 4 3

MUNKALAP: KÉSZÍTS BETŰKET GYURMÁBÓL (1)

Nevezd meg a képen látható szót, rajzolj annyi piros pontot, ahány hangot hallasz.
Készítsd el gyurmából a szó hiányzó betűit.



PETE




E T

MUNKALAP: KÉSZÍTS BETŰKET GYURMÁBÓL (2)

Nevezd meg a képen látható szót, rajzolj annyi piros pontot, ahány hangot hallasz.
Készítsd el gyurmából a szó hiányzó betűit.



BÁB

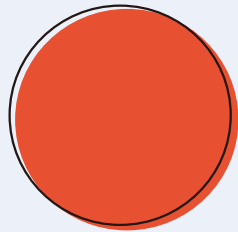


Á



MUNKALAP: KÉSZÍTS BETŰKET GYURMÁBÓL (3)

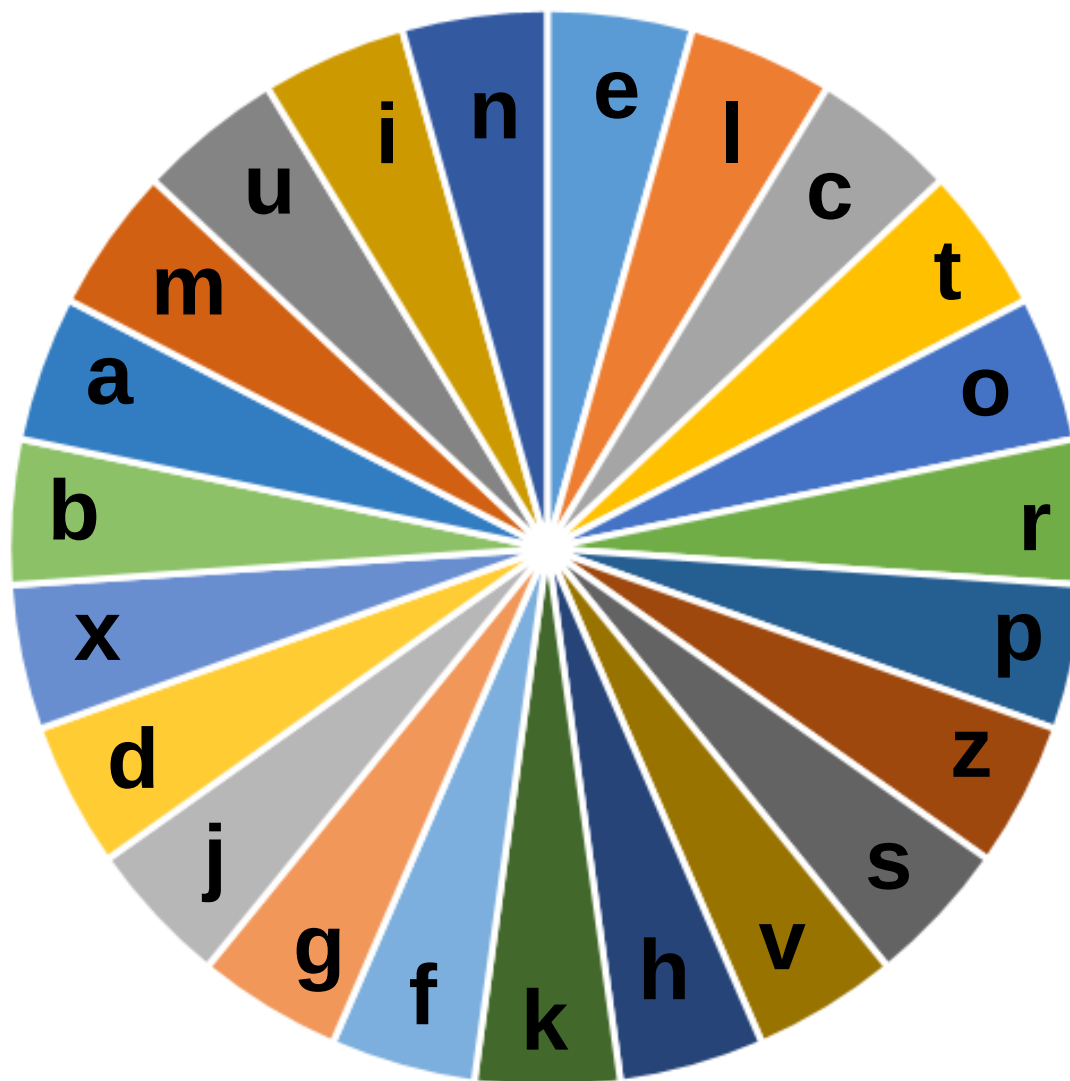
Nevezd meg a képen látható szót, rajzolj annyi piros pontot, ahány hangot hallasz.
Készítsd el gyurmából a szó hiányzó betűit.



— E V — —

Vezesd át a ceruzád hegyét a gémkapcsón és helyezd a kör közepébe, majd pörgezd meg a kapcsot. Színezd ki a kisbetűnek megfelelő nagybetűt.

A M U I
N E L C
T O R P Z
S B V H K
F G J D X



m M

s S

b B

á Á

w W

n N

i I

f F

e E

é É

y Y

h H

t T

a A

d D

z Z

p P

l L

j J

ő Ő

c C

ó Ó

k K

o O

q Q

g G

v V

u U

r R

ü Ü

x X


MUNKALAP: SZÁMOLD MEG A SZÓTAGOKAT!

Szótagold a képen látható szavakat. Színezz annyi kezeckét, ahány szótagból áll a szó.

PILLANGÓ



HANGYA



VIRÁG




PETE



BÁB



HERNYÓ



HANGYABOLY



FŰ



MUNKALAP: ELKONIN DOBOZOK(1)

Tedd és mondd!




MUNKALAP: ELKONIN DOBOZOK(2)

Tedd és mondd!

Four large, empty, rounded rectangular boxes arranged horizontally, intended for writing the words of the sentence.



Egészítsd ki, majd színezz!



MUNKALAP: A LEPKE ÉLETCIKLUSA

Színezd és vágd ki az alsó sorban levő képeket, majd ragaszd őket a narancssárga keretbe a lepke életrajzájának megfelelő sorrendben.

