


Fișă de lucru: **Vocabular desenat (1)**

 Ilustrează printr-un desen cuvintele.




COCON



NECTAR

Fișă de lucru: **Vocabular desenat (2)**

 Ilustrează printr-un desen cuvintele.




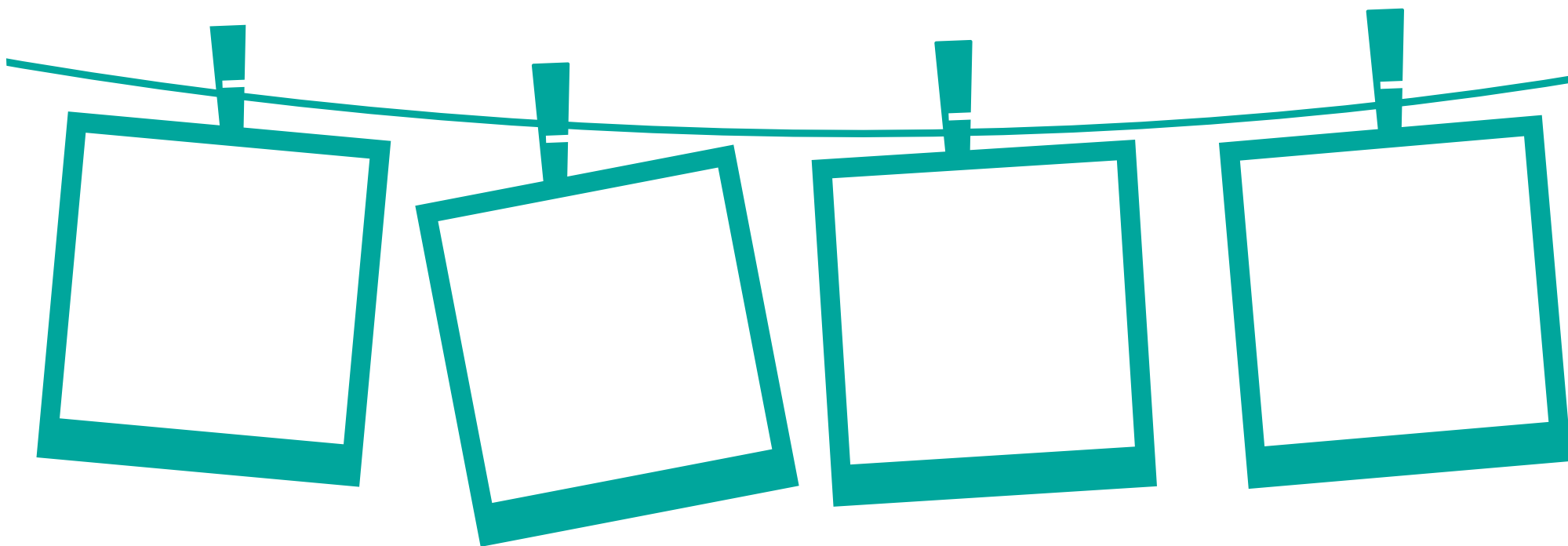
PAJIȘTE




MUȘUROI

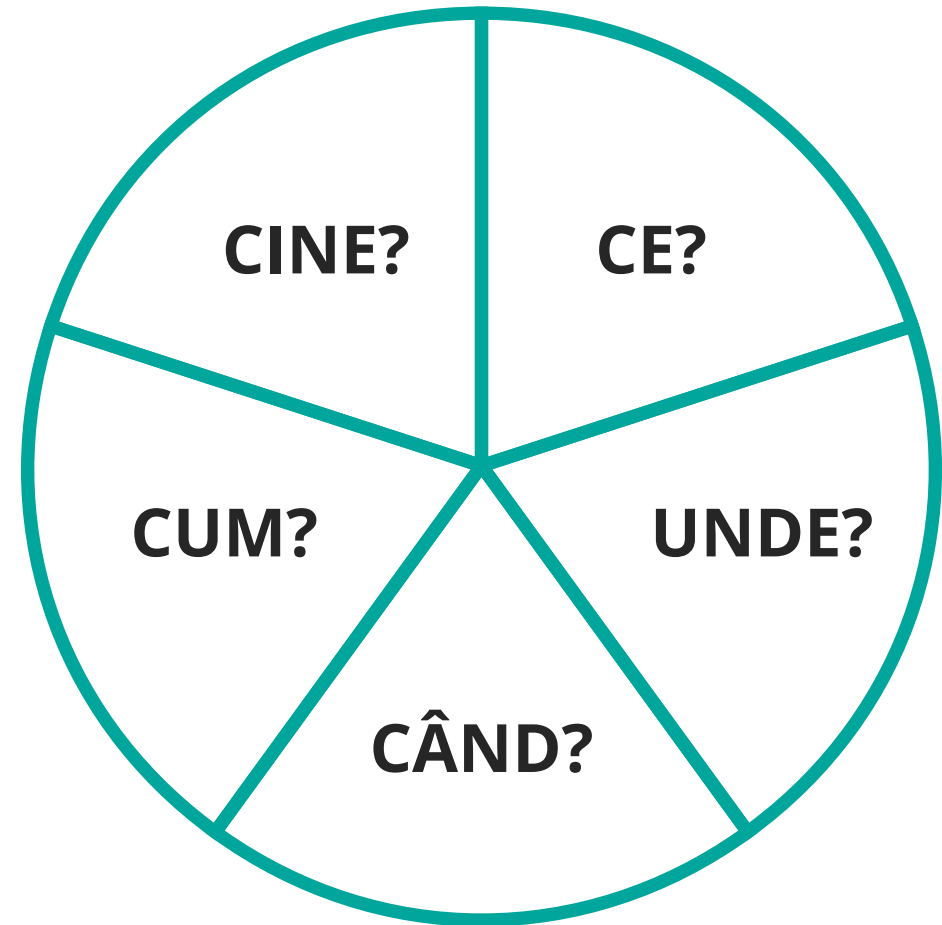

Fișă de lucru: **Ordonează ilustrațiile**

 Decupează, numește imaginile și ordonează-le după ciclul vieții la fluture.



Fișă de lucru: **Roata întrebărilor**

-  Folosește un vârf de creion pentru a ține o agrafă în centrul spinnerului. Rotește agrafa și formulează o întrebare.



Fișă de lucru: **Bilețele**

 Decupează bilețelele și citește lista de cuvinte
(fișa Unește cuvintele identice) potrivit bilețelului extras.



Citește cu
fluturarea
mâinilor.



Repetă de
două ori
cuvântul
citit.



Citește cu
voce de
fluture
(șoptit).



Citește cu
ecou.



Adaugă după
fiecare
cuvânt
„Fli fla flu.”



Citește și fă o
piruetă după
fiecare cuvânt.

Fișă de lucru: **Unește cuvintele identice**

- 🗨️ Rostește cuvintele împreună cu învățătoarea ta.
- Spune câte sunete are fiecare cuvânt.
- Unește cuvintele identice.

FLUTURE

OMIDĂ

OU

FLORI

ALBASTRU

MARO

ALB

PETE

PUNCTE

OMIDĂ

ALBASTRU

FLUTURE

FLORI


OU

MARO

PETE

PUNCTE


ALB




Fișă de lucru: **Citește și apasă**

 Pune o bilă din plastilină în fiecare cerc de lângă cuvintele de mai jos.
Apasă bila dacă știi să citești cuvântul.


ALBASTRU



ALB



FLOARE




ARIPI




OMIDĂ



PUPĂ



FLUTURE




OU




Fișă de lucru: **Știu să citesc despre fluturi**

 Citește și bifează în cerculețul verde dacă ai citit corect. 


**ALBĂSTRELUL ARGINTIU
AL FURNICILOR**




**VĂD UN FLUTURE.
ARE ARIPI ALBASTRE.**



**COLOREAZĂ FLOAREA
PENTRU FLUTURELE MEU!**



Fișă de lucru: **Câte cuvinte (1)**

-  Ascultă și repetă propozițiile.
Fă un pas pentru fiecare cuvânt.
Colorează bulina cu numărul de cuvinte din fiecare propoziție.

FLUTURELE
ADUNĂ
NECTAR.

3 1 4



FLORILE AU
POLEN.

4 3 2




PRIND FLUTURI.

1 3 2



Fișă de lucru: **Câte cuvinte (2)**

-  Ascultă și repetă propozițiile.
Fă un pas pentru fiecare cuvânt.
Colorează bulina cu numărul de cuvinte din fiecare propoziție.

VĂD UN CÂMP
CU FLUTURI.



4 5 3

UITE UN FLUTURE
ALBASTRU.



1 3 4

DESENEZ UN
FLUTURE.




2 4 3

Fișă de lucru: **Construiește litere din plastilină (1)**

- 🗨️ Privește imaginea, spune cuvântul care o denumește, desenează în casetă atâtea buline roșii câte sunete auzi în cuvânt.
Construiește literele care lipsesc din plastilină.




OU



Fișă de lucru: **Construiește litere din plastilină (2)**

- Privește imaginea, spune cuvântul care o denumește, desenează în casetă atâtea buline roșii câte sunete auzi în cuvânt.
Construiește literele care lipsesc din plastilină.




PUPĂ

U P



Fișă de lucru: **Construiește litere din plastilină (3)**

- Privește imaginea, spune cuvântul care o denumește, desenează în casetă atâtea buline roșii câte sunete auzi în cuvânt.
Construiește literele care lipsesc din plastilină.



FRUNZĂ


R

U

N

Ă

Fișă de lucru: **Spinner cu litere**

-  Folosește un vârf de creion pentru a ține o agrafă în centrul spinnerului.
Rotește agrafa și colorează perechea literei.

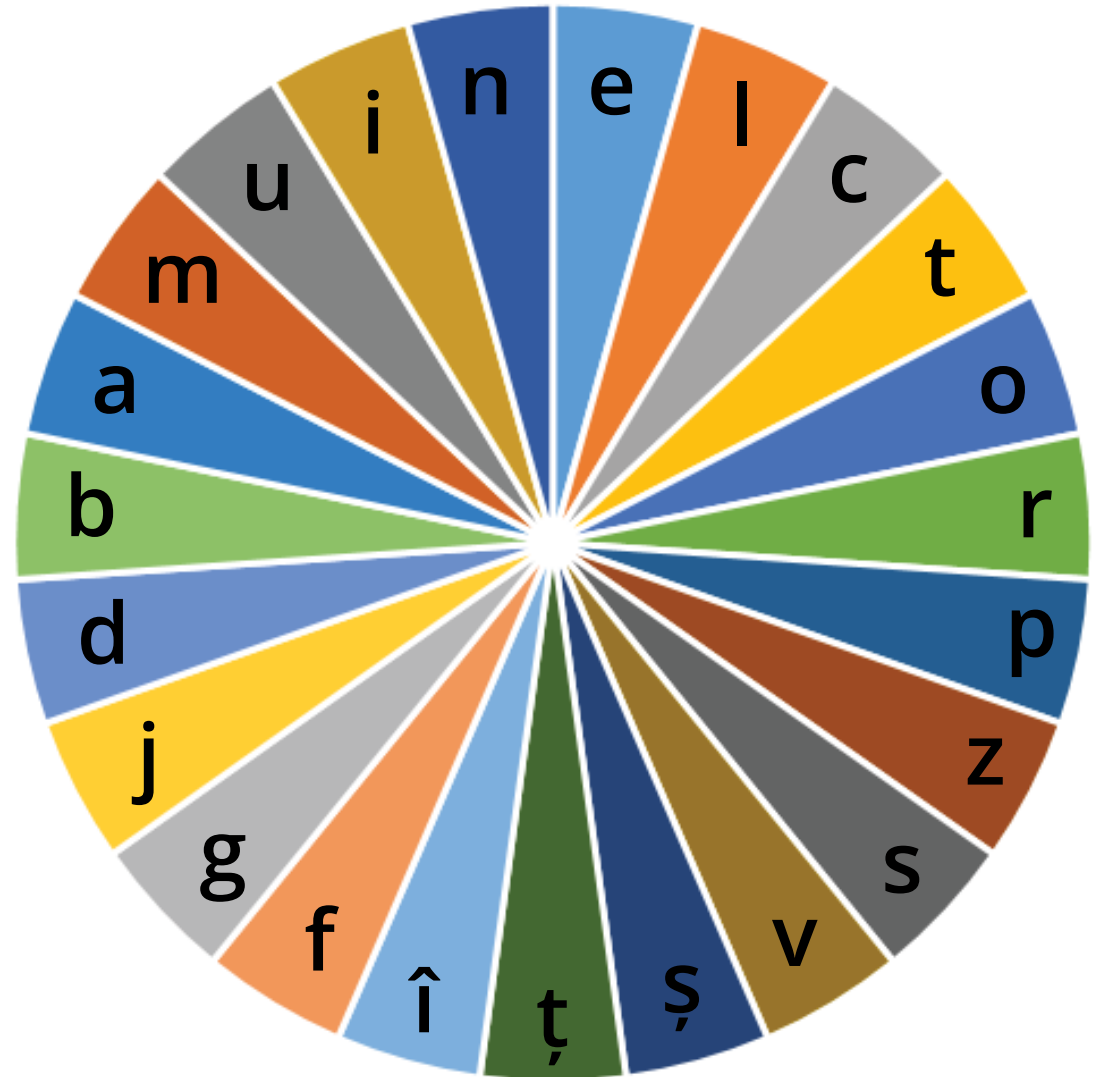
A M U I

N E L C

T O R P Z

S B V Ș T

Î F G J D



M m S s B b Ă ă W w N n

I i F f E e Î î Y y H h

T t A a D d Z z P p L l

J j Â â C c Ț ț K k O o

Q q G g V v U u R r Ș ș X x


Fișă de lucru: **Numără silabele**

Identifică numărul de silabe al cuvintelor ilustrate în imagini.
Colorează atâtea mânuțe câte silabe auzi.

FLUTURE



FURNICĂ



FLOARE




OU



PUPĂ



OMIDĂ



MUȘUROI



IARBĂ



Fișă de lucru: **Cutiile Elkonin (1)**

 Pune și spune!

--	--	--



Fișă de lucru: **Cutiile Elkonin (2)**


 Pune și spune!

--	--	--	--



Fișă de lucru: **Pre-scriere**

 **Colorează și continuă desenele cu fluturi.**



Fișă de lucru: **Ciclul vieții la fluture**

-  **Colorează și decupează imaginile de mai jos.**
Aranjează-le în chenarul portocaliu în ordinea ciclului vieții fluturelui.

