



Fișă de lucru: **Ce pot să fac**

 Bifează ce poți să faci.

A 	B 	C 	D 
E 	F 	G 	H 
I 	J 	K 	L 
M 	N 	O 	P 
Q 	R 	S 	T 

Fișă de lucru: **Vocabular desenat**

 Ilustrează printr-un desen cuvintele.




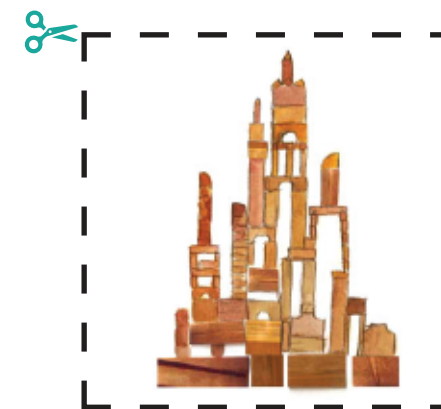
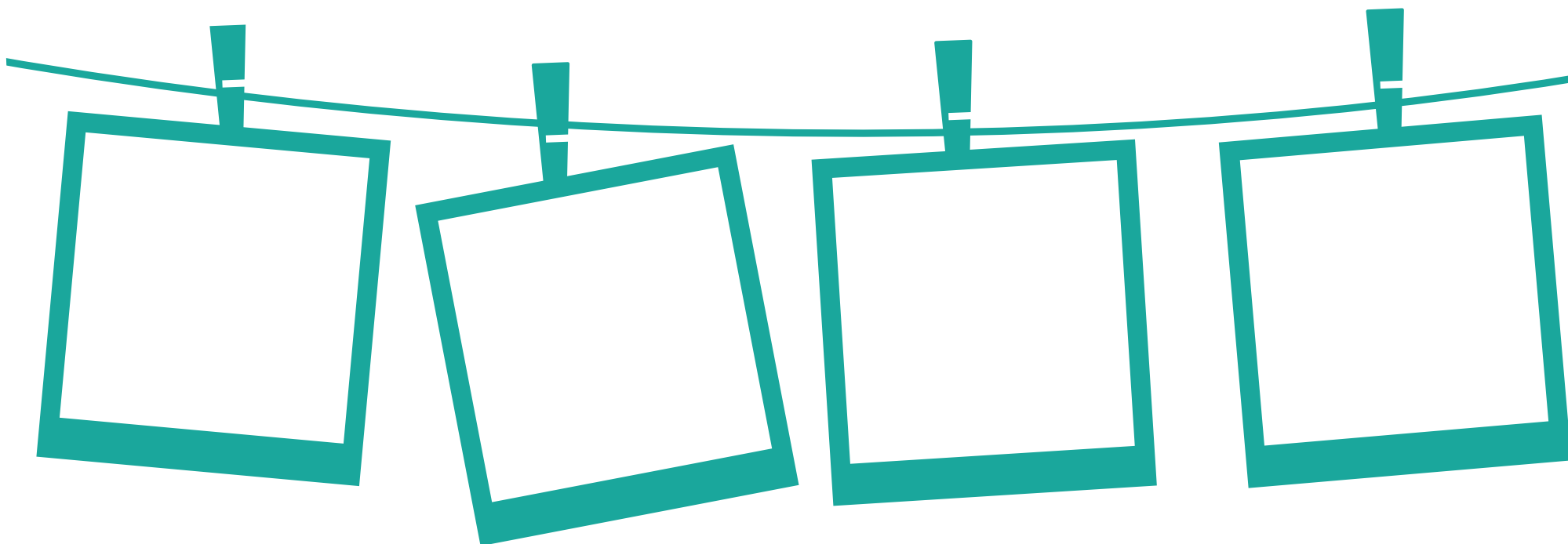
A CLĂDI



A MEȘTERI

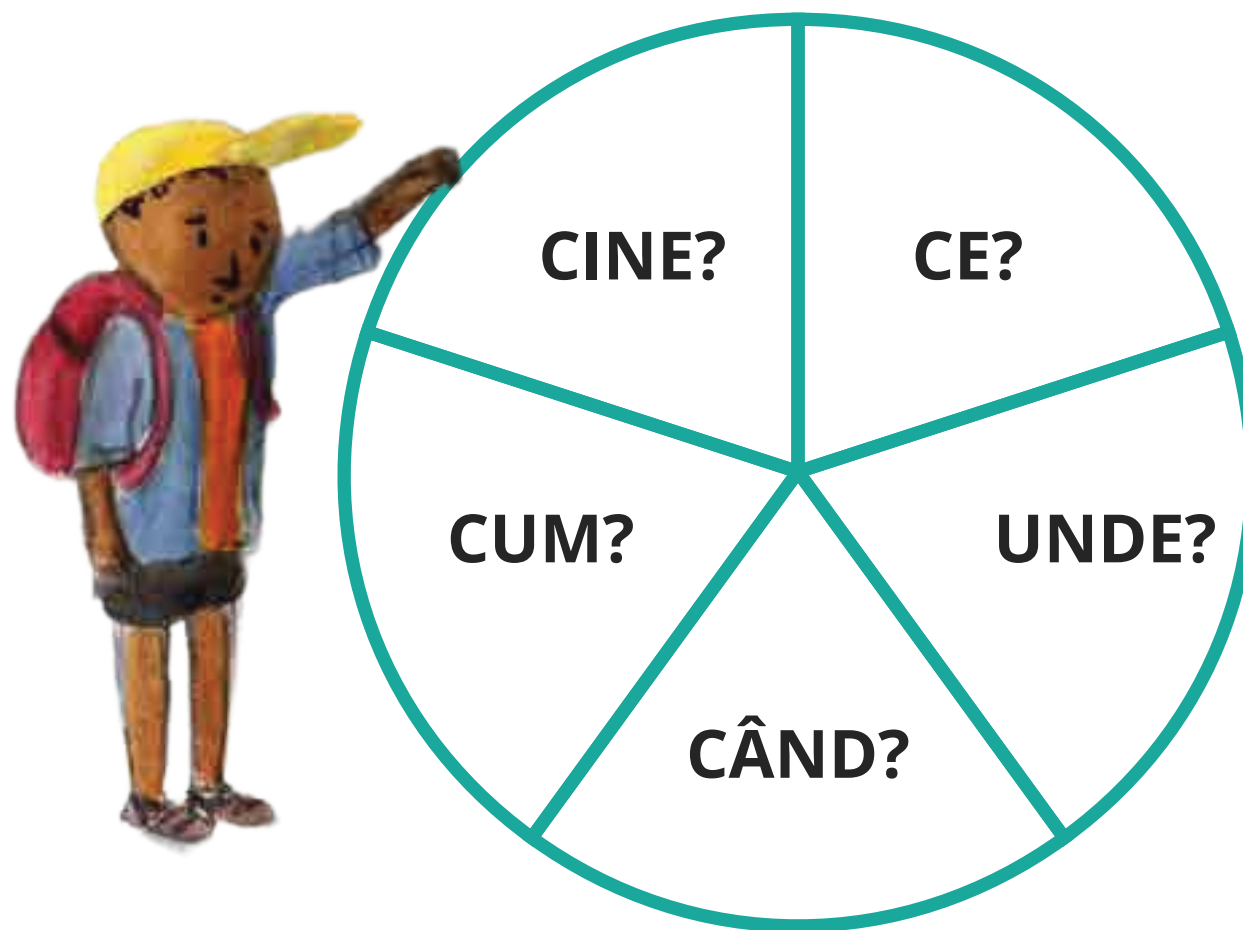
Fișă de lucru: **Ordonează evenimentele**

 Decupează și ordonează secvențele din carte.



Fișă de lucru: **Roata întrebărilor**

- Folosește un vârf de creion pentru a ține o agrafă în centrul spinnerului. Rotește agrafa și formulează o întrebare.



Fișă de lucru: **Bilețele**

 Decupează bilețelele și citește lista de cuvinte (fișa Unește cuvintele identice) potrivit bilețelului extras.



**Citește cu
voce de
șoricel.**



**Citește cu voce
de robot.
Repetă de
două ori
cuvântul citit.**



**Citește cu
voce de
monstru.**



**Citește cu
voce de
prințesă.**



**Citește cu
voce de pirat.
Adaugă după
fiecare cuvânt
„rrraaaggg”.**




**Citește și fă o
săritură după
fiecare cuvânt.**

Fișă de lucru: **Unește cuvintele identice**

🗨️ Rostește cuvintele împreună cu învățătoarea ta. Spune câte sunete are fiecare cuvânt. Unește cuvintele identice.

MIC
MARE
NOU
BUN
LUNG
SCURT
ROTUND
PĂTRAT
VERDE
MARO


VERDE
MARO
NOU
LUNG
SCURT



MIC
BUN
MARE
ROTUND
PĂTRAT

Detailed description: The image shows a man in a green shirt and blue jeans pushing a shopping cart. The cart is overflowing with a variety of items, including plastic bottles, tools, a tire, a bag, and other household goods. The items are arranged in a way that they appear to be spilling out of the cart. The background is a plain white surface.

Fișă de lucru: **Citește și apasă**

 Pune o bilă din plastilină sub fiecare cuvânt.
Apasă bila dacă știi să citești cuvântul.

JOC



CONSTRUIM



LUCRURI



GĂSEȘTE



BUNICA



CASĂ



LUNG




PĂTRAT



MARO



Fișă de lucru: **Colecții de cuvinte (1)**

-  Adaugă două cuvinte la fiecare colecție (scrie sau desenează). Joacă-te cu aceste cuvinte jocul Mima. Notează pe cartonașe cuvintele din Colecția „Cuvinte care denumesc jucării”, apoi le extragi la întâmplare și mimezi cuvântul. Colegii tăi trebuie să ghicească ce ai mimat.

**Cuvinte care
denumesc culori:**

MARO

ROȘU

**Cuvinte care
denumesc forme:**

ROTUND

SCURT


**Cuvinte care
denumesc jucării:**

MAȘINĂ

CUBURI



Fișă de lucru: **Colecții de cuvinte (2)**

-  Adaugă două cuvinte la fiecare colecție (scrie sau desenează). Joacă-te cu aceste cuvinte jocul Mima. Notează pe cartonașe cuvintele din Colecția „Cuvinte care denumesc jucării”, apoi le extragi la întâmplare și mimezi cuvântul. Colegii tăi trebuie să ghicească ce ai mimat.

Cuvinte care denumesc membri de familie:

TATA

BUNICA

Cuvinte văzute în poveste:

LUCRURI

BUN

CASĂ


Lucruri adunate de Paul:

BEȚE

CUTII



Fișă de lucru: **Câte cuvinte (1)**

-  Ascultă și repetă propozițiile.
Fă un pas pentru fiecare cuvânt.
Colorează bulina cu numărul de cuvinte din fiecare propoziție.

PAUL A
CONSTRUIT
UN POD.



3 1 5

EL ARE
MULTE
JUCĂRII.



4 3 2

PAUL CAUTĂ
LUCRURI
NOI.



1 3 4

Fișă de lucru: Câte cuvinte (2)

- Asculță și repetă propozițiile.
Fă un pas pentru fiecare cuvânt.
Colorează bulina cu numărul de cuvinte din fiecare propoziție.

AFARĂ GĂSEȘTE
LUCRURI
VERZI.



4 3 2

A CONSTRUIT
O CASĂ.




2 3 4













BUNICA
ÎL LAUDĂ.



4 3 2

Fișă de lucru: ABC Zaruri

 Acesta este un joc de zaruri pentru 2 jucători. În această activitate copiii exersează recunoașterea literelor. Jucătorii folosesc două zaruri. Jucătorii aruncă pe rând ambele zaruri. Primul zar indică coloana. Al doilea zar indică rândul. Dacă numesc corect litera, câștigă un punct. Primul jucător care obține șase puncte este câștigătorul.

						
	A	B	C	D	E	F
	G	H	I	J	K	L
	M	N	O	P	Q	R
	S	T	U	V	W	X
	Y	Z	A	E	I	O
	U	H	W	X	Y	Z


Jucător 1



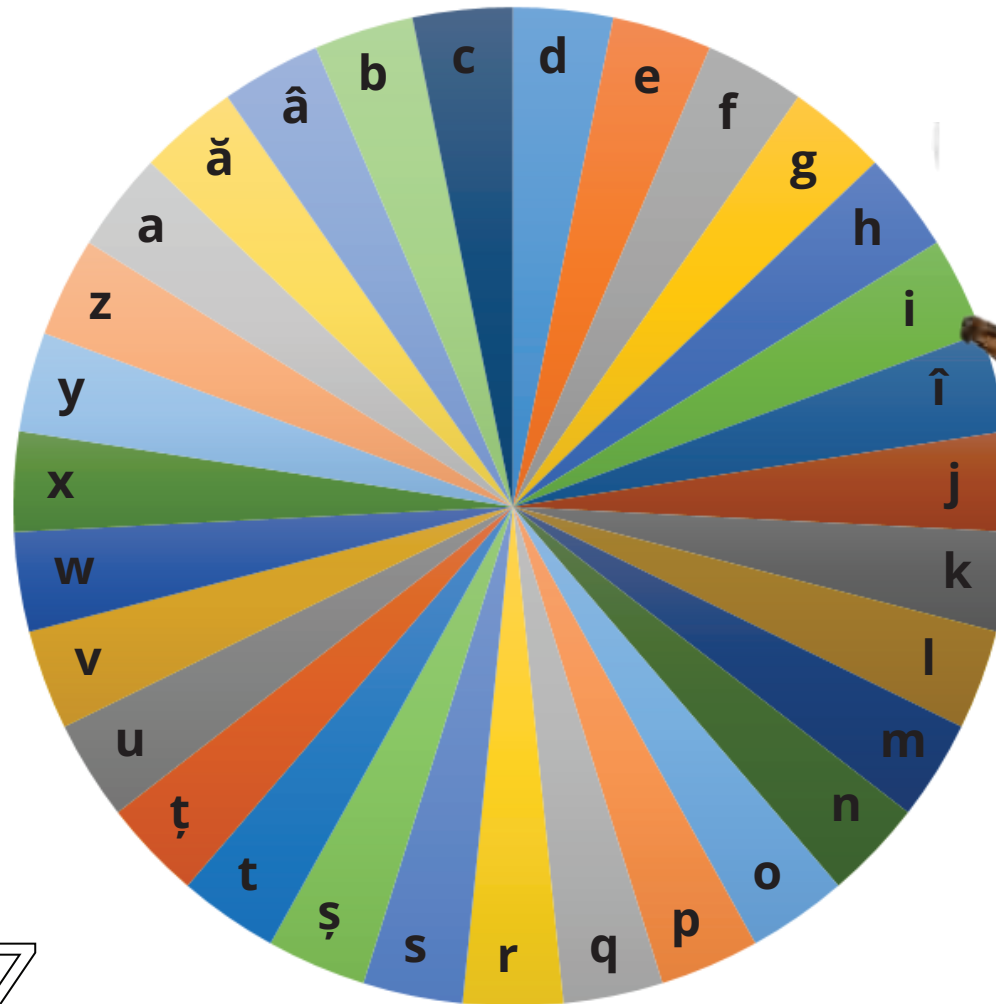
Jucător 2



Fișă de lucru: **Spinerul cu cuvinte**

-  Folosește un vârf de creion pentru a ține o agrafă în centrul spinnerului.
Rotește agrafa și colorează perechea literei.

A Ă Â B C
D E F G H
I Î J K L
M N O P Q
R S Ș T Ț
U V W X Y Z



M m S s B b Ă ă W w N n

I i F f E e Î î Y y H h

T t A a D d Z z P p L l

J j Â â C c Ț ț K k O o

Q q G g V v U u R r Ș ș X x

Fișă de lucru: Numără silabele

Identifică numărul de silabe al cuvintelor ilustrate în imagini.
Colorează atâtea mânuțe câte silabe auzi.



POD



CASĂ



LUCRURI



JUCĂRII



BUNICĂ



CONSTRUIM



FRUNZE




STRADĂ



Fișă de lucru: **Construiește litere din plastilină (1)**

- Privește imaginea, spune cuvântul care o denumește, desenează în casetă atâtea buline roșii câte sunete auzi în cuvânt.
Construiește literele care lipsesc din plastilină.




CUB



Fișă de lucru: **Construiește litere din plastilină (2)**

- Privește imaginea, spune cuvântul care o denumește, desenează în casetă atâtea buline roșii câte sunete auzi în cuvânt.
Construiește literele care lipsesc din plastilină.




JOC



Fișă de lucru: **Construiește litere din plastilină (3)**

- Privește imaginea, spune cuvântul care o denumește, desenează în casetă atâtea buline roșii câte sunete auzi în cuvânt.
Construiește literele care lipsesc din plastilină.




POD




Fișă de lucru: **Construiește litere din plastilină (4)**

- Privește imaginea, spune cuvântul care o denumește, desenează în casetă atâtea buline roșii câte sunete auzi în cuvânt.
Construiește literele care lipsesc din plastilină.




DRUM



M

Fișă de lucru: **Construiește litere din plastilină (5)**


- Privește imaginea, spune cuvântul care o denumește, desenează în casetă atâtea buline roșii câte sunete auzi în cuvânt.
Construiește literele care lipsesc din plastilină.



CASĂ



S



Fișă de lucru: **Cutiile Elkonin (1)**

 Pune și spune!

--	--	--



Fișă de lucru: **Cutiile Elkonin (2)**

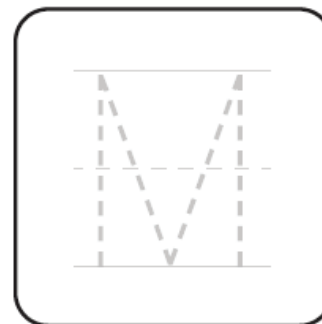

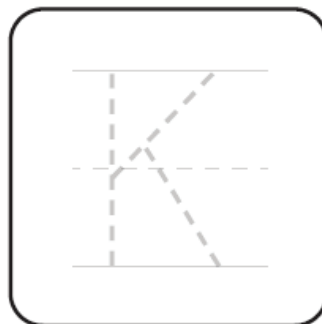



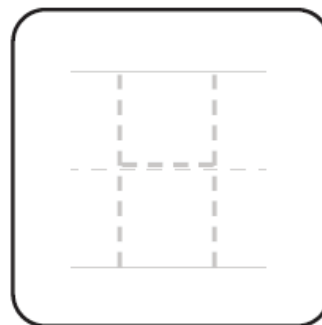

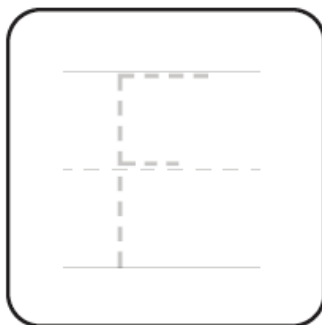


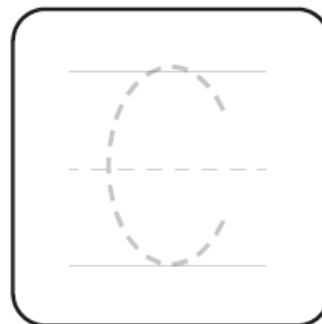
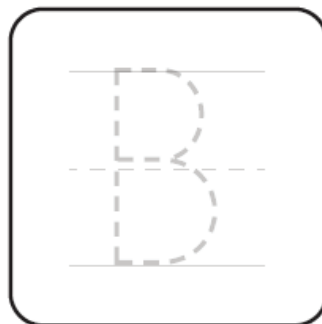
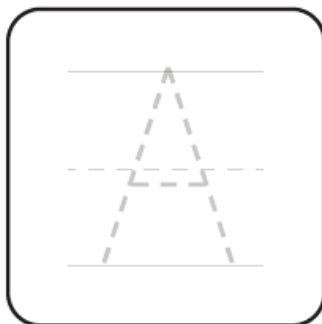
 Pune și spune!

--	--	--	--



Fișă de lucru: Pre-scriere (1)

 Trasează cu creionul pentru a completa literele ce apar punctate. Completează literele care lipsesc.



Fișă de lucru: **Pre-scriere (2)**

 Trasează cu creionul pentru a completa literele ce apar punctate. Completează literele care lipsesc.

