


Fișă de lucru: **Vocabular desenat (1)**

 Ilustrează printr-un desen cuvintele.





SURPRIZĂ

CUFĂR

Fișă de lucru: **Vocabular desenat (2)**

 Ilustrează printr-un desen cuvintele.


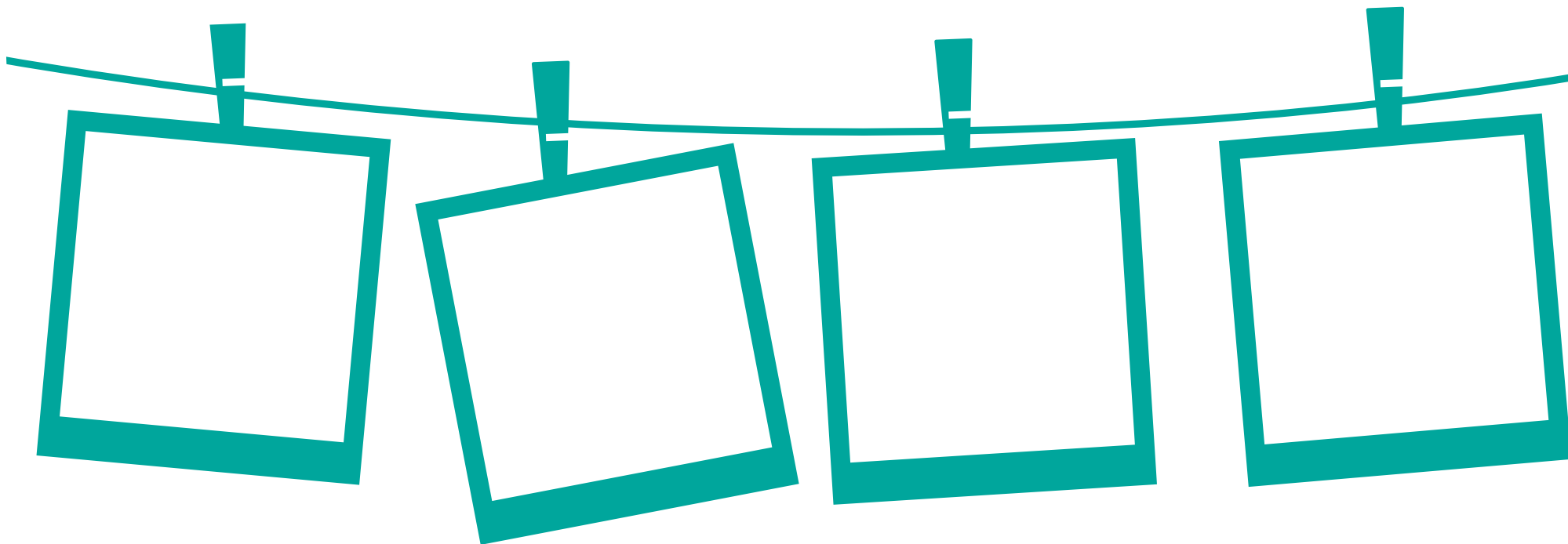


SCAFANDRU

LABE

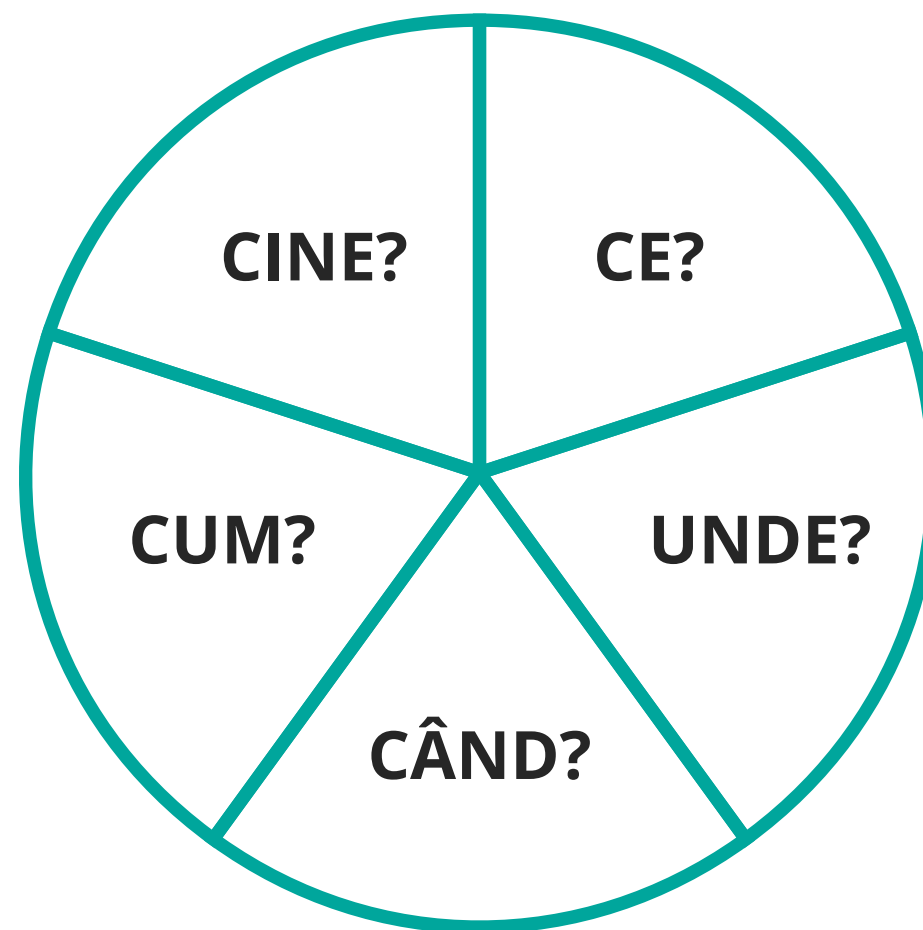
Fișă de lucru: **Ordonează evenimentele**

 Decupează și ordonează secvențele din poveste.



Fișă de lucru: **Roata întrebărilor**

- 🖋️ Folosește un vârf de creion pentru a ține o agrafă în centrul spinnerului. Rotește agrafa și formulează o întrebare.



Fișă de lucru: **Unește cuvintele identice**

- 🗨️ Rostește cuvintele împreună cu învățătoarea ta.
Spune câte sunete are fiecare cuvânt.
Unește cuvintele identice.

TOMI
LUNI
MARE
POT
LUNĂ
TORT
RAUL

LUNĂ



TOMI



POT

MARE

RAUL

TORT



LUNI




Fișă de lucru: **Citește și apasă**

 Pune o bilă din plastilină în fiecare cerc de lângă cuvintele de mai jos.
Apasă bila dacă știi să citești cuvântul.


POT




TOMI




TORT




TU




TOT




LUNI




LUNĂ




LOC




NOI




CU



MARE



CA



Fișă de lucru: **Câte cuvinte (1)**

- Asculță și repetă propozițiile.
Fă un pas pentru fiecare cuvânt.
Colorează bulina cu numărul de cuvinte din fiecare propoziție.

TOMI ARE UN TORT.

3 1 4



E UN TORT MARE.

4 3 2




E LUNI.

1 3 2



Fișă de lucru: **Câte cuvinte (2)**

-  Ascultă și repetă propozițiile.
Fă un pas pentru fiecare cuvânt.
Colorează bulina cu numărul de cuvinte din fiecare propoziție.

ZBOR PE LUNĂ.

4 2 3



RAUL E CU TOMI.

1 3 4



CUFĂRUL E MARE.

2 4 3



Fișă de lucru: **Sortează cuvinte (1)**

 Decupează etichetele cu cuvinte și potrivește-le în funcție de numărul de silabe pe imaginile cu cadoul.



1 SILABĂ



2 SILABE



3 SILABE

 [POT]

 [TOMI]


 [MAȘINĂ]

 [LUNI]

 [LUNĂ]

 [LOC]

Fișă de lucru: **Sortează cuvinte (2)**

 Decupează etichetele cu cuvinte și potrivește-le în funcție de numărul de silabe pe imaginile cu cadoul.



1 SILABĂ



2 SILABE



3 SILABE


 [TORT]

 [NOI]

 [PASĂRE]

 [CUFĂR]

 [CADOURI]

 [ZIUA]

Fișă de lucru: **Numără silabele**

- Identifică numărul de silabe al cuvintelor ilustrate în imagini.
Colorează atâtea mânuțe câte silabe auzi.



LUNĂ



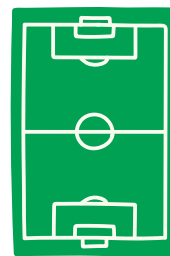
TORT



PASĂRE



CADOU



TEREN



SCAFANDRU



M m S s B b Ă ă W w N n

I i F f E e Î î Y y H h

T t A a D d Z z P p L l

J j Â â C c Ț ț K k O o

Q q G g V v U u R r Ș ș X x

Fișă de lucru: **Spinner cu litere**

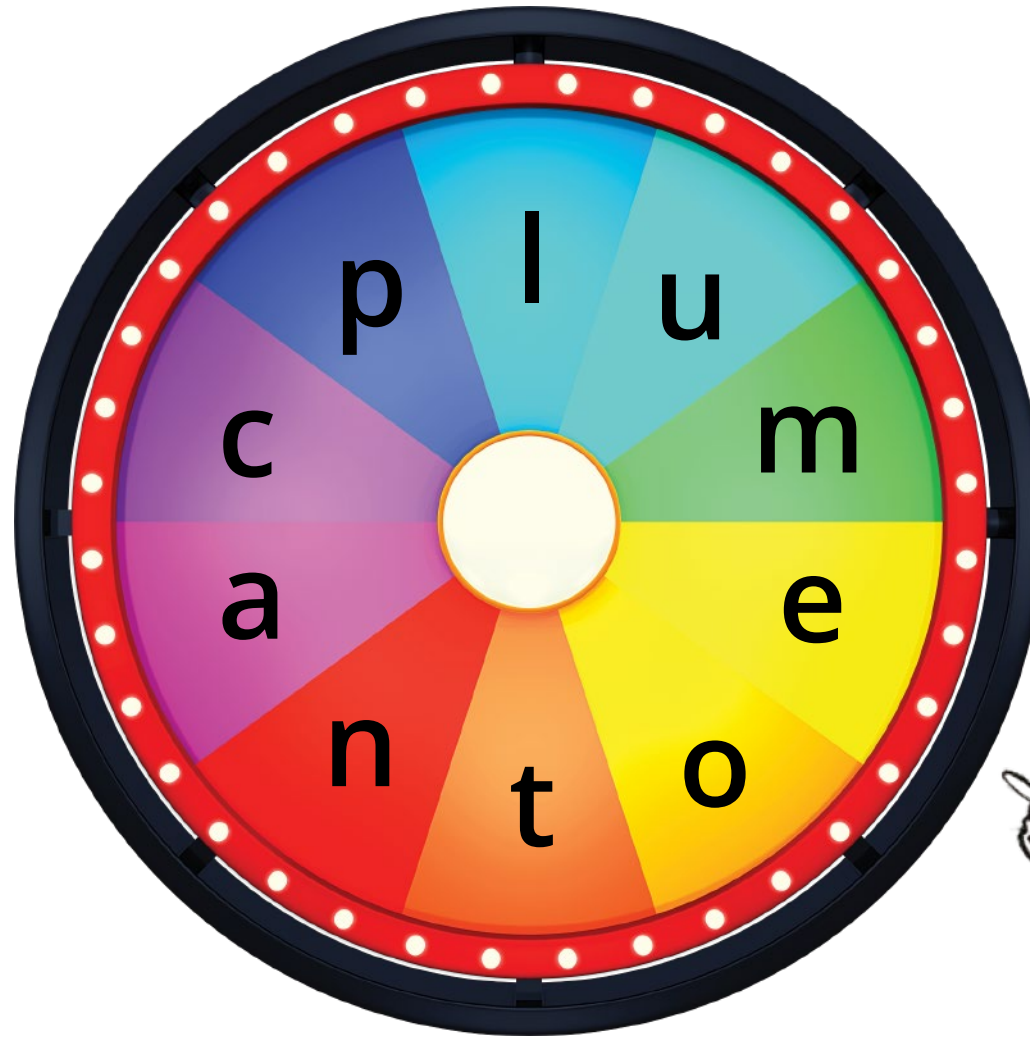
-  Folosește un vârf de creion pentru a ține o agrafă în centrul spinnerului.
Rotește agrafa și colorează perechea literei.

A M U

I N E


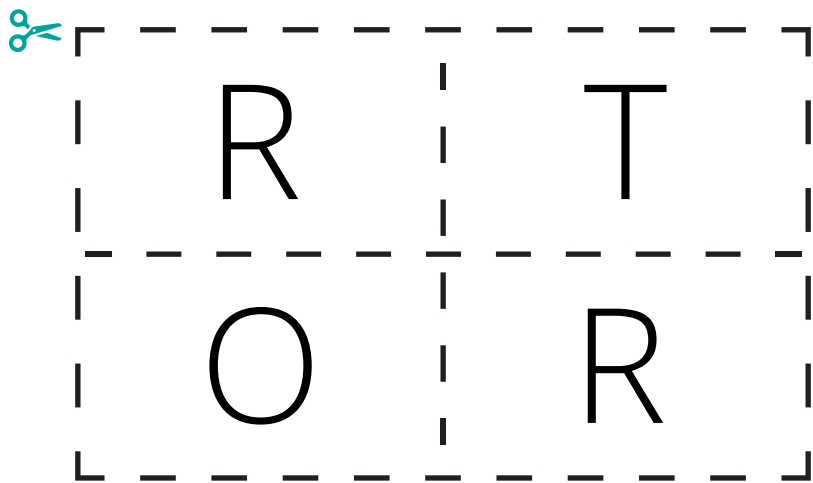
L C T

O R P




Fișă de lucru: **Decupează și lipește (1)**

 Decupează literele și lipește-le pe cele care formează cuvântul potrivit imaginii.




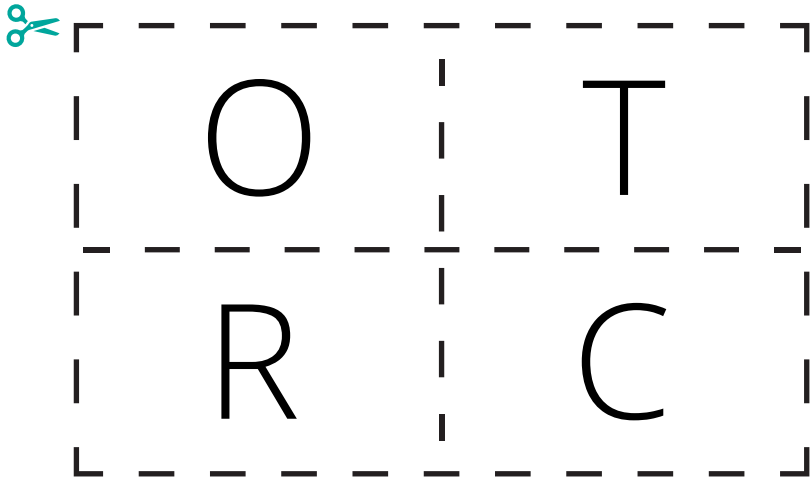
Fișă de lucru: **Decupează și lipește (2)**

 Decupează literele și lipește-le pe cele care formează cuvântul potrivit imaginii.



Fișă de lucru: **Decupează și lipește (3)**


 Decupează literele și lipește-le pe cele care formează cuvântul potrivit imaginii.



Fișă de lucru: **Cutiile Elkonin (1)**

 Pune și spune!

--	--	--



Fișă de lucru: **Cutiile Elkonin (2)**

 Pune și spune!

--	--	--	--



Fișă de lucru: **Pre-scriere**

 Suprapune șiruri colorate de plastilină pe liniile de pe cadou.



Fișă de lucru: **Zilele săptămânii**

- ✎ Folosește un vârf de creion pentru a ține o agrafă în centrul spinnerului.
Rotește agrafa și numește ziua săptămânii.
Spune ce activități ai în fiecare zi a săptămânii.

