


Fișă de lucru: **Spinner culori**

-  Folosește un vârf de creion pentru a ține o agrafă în centrul spinnerului.
Numește culoarea la care se oprește agrafa și rezolvă cerința corespunzătoare culorii.

**ROȘU – SPUNE UN NUME
DIN 3 SAU 4 SUNETE**

**GALBEN – SPUNE UN NUME
DE INSECTĂ**

**ROZ – SPUNE UN NUME
DE ANIMAL SĂLBATIC**


**MOV – SPUNE O PROPOZIȚIE
DIN 3 CUVINTE**

**MARO – SPUNE NUMELE
UNUI ANIMAL PREFERAT**



Fișă de lucru: **Vocabular desenat**

 Ilustrează printr-un desen cuvintele.





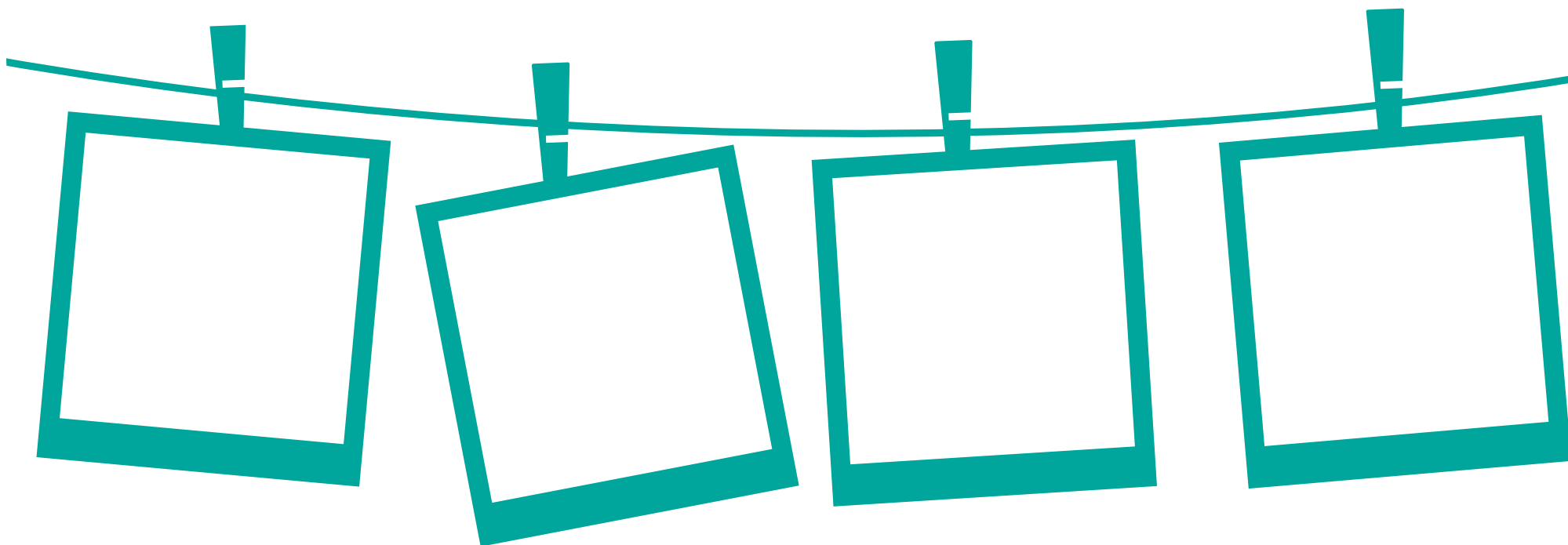
FLAMINGO



MILIPED

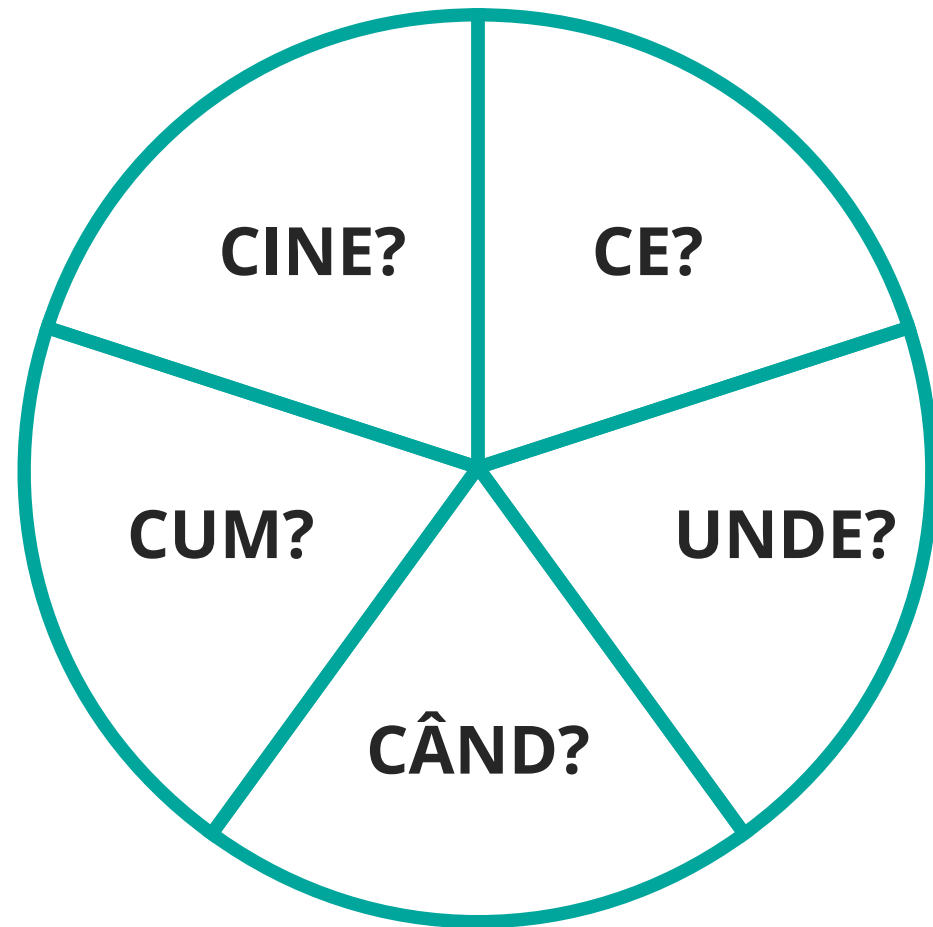
Fișă de lucru: **Ordonează evenimentele**

 Decupează și ordonează secvențele din carte.



Fișă de lucru: **Roata întrebărilor**

-  Folosește un vârf de creion pentru a ține o agrafă în centrul spinnerului. Rotește agrafa și formulează o întrebare despre poveste.



Fișă de lucru: **Pantofii lui Mili**

 Subliniază propozițiile și cuvintele.
Te ajută modelul dat.

PANTOFII LUI MILI

MILI ARE PANTOFI.

UN PANTOF E ROȘU.

UN PANTOF E ROZ.

UN PANTOF E MOV.

MUȚI PANTOFI SUNT GALBENI.



Fișă de lucru: **Unește cuvintele identice**

- Unește cuvintele identice. Citește cuvintele de trei ori (citire ecou, citire consecutivă, împreună cu un coleg, cu sprijin). Alcătuiește oral propoziții cu aceste cuvinte.

ROZ

ARE

MOV

MILI

ROȘU

GALBEN

PANTOFI

GALBEN

ARE

ROZ

MILI

ROȘU

PANTOFI

MOV

Fișă de lucru: **Citește și apasă**

 Pune o bilă din plastilină sub fiecare cuvânt.
Apasă bila dacă știi să citești cuvântul.

MILI



PANTOFI



GALBEN



ROZ




ARE




MOV



Fișă de lucru: **Sortează cuvintele**


 Decupează cuvintele și sortează-le în cutia de pantofi potrivită (vezi exemplele oferite).



2 SUNETE



3 SUNETE

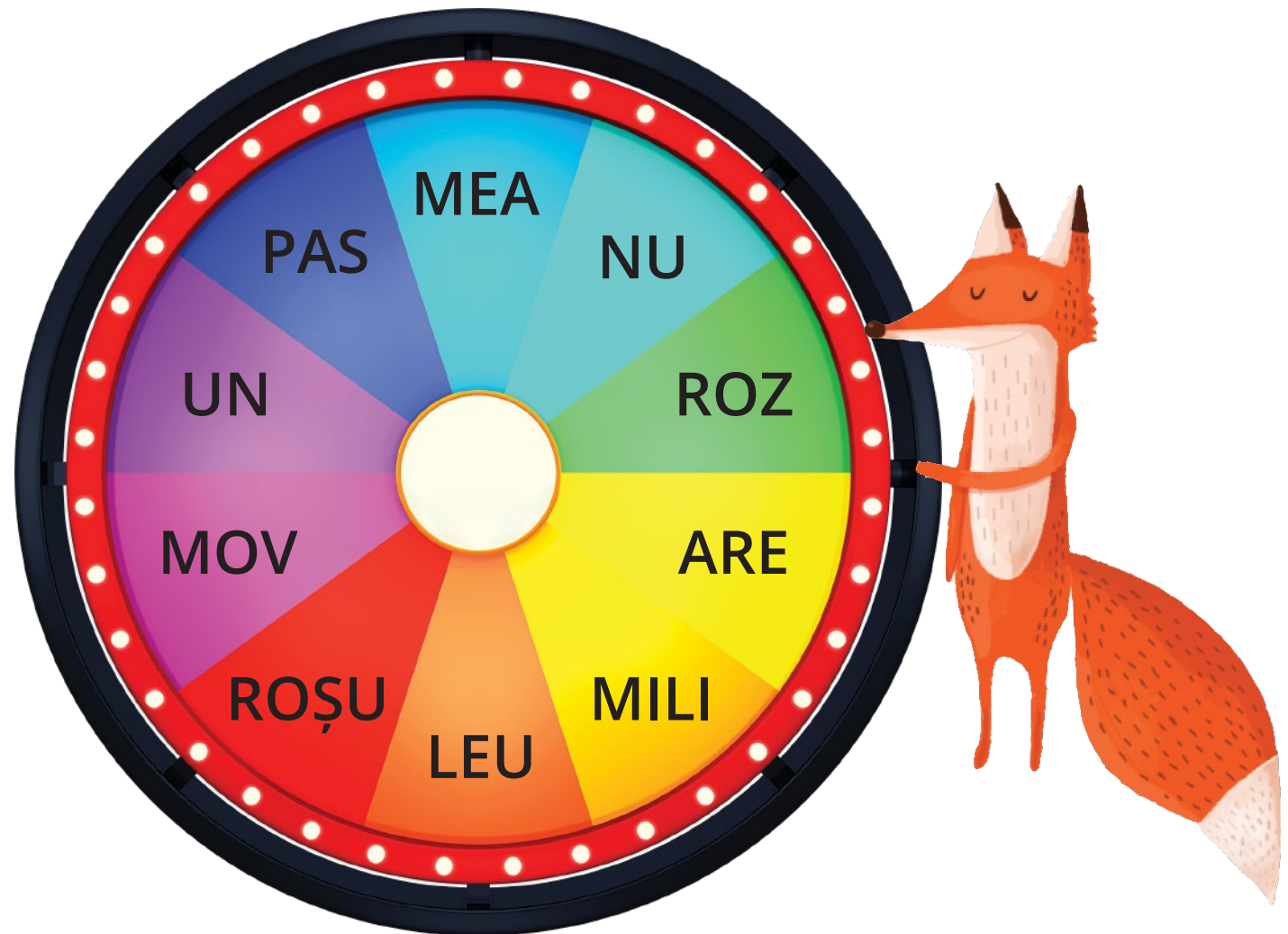


4 SUNETE



Fișă de lucru: **Spinner cu cuvinte**

-  Folosește un vârf de creion pentru a ține o agrafă în centrul spinnerului.
Citește cuvântul la care se oprește agrafa și desenează-l.



Fișă de lucru: **Colorează literele**


 Pe fiecare rând, colorează literele care compun cuvântul din prima coloană.

MILI	M	P	I	L	M	I
ROȘU	R	P	O	Ș	M	U
ARE	A	B	D	R	E	C
ROZ	E	R	D	O	U	Z
MOV	M	U	O	V	R	Z

Fișă de lucru: **Completează și unește**

-  Completează cuvintele cu literele lipsă.
Unește fiecare cuvânt cu imaginea potrivită.

R_Z



_EU




_OV



MI_I




R_ȘU



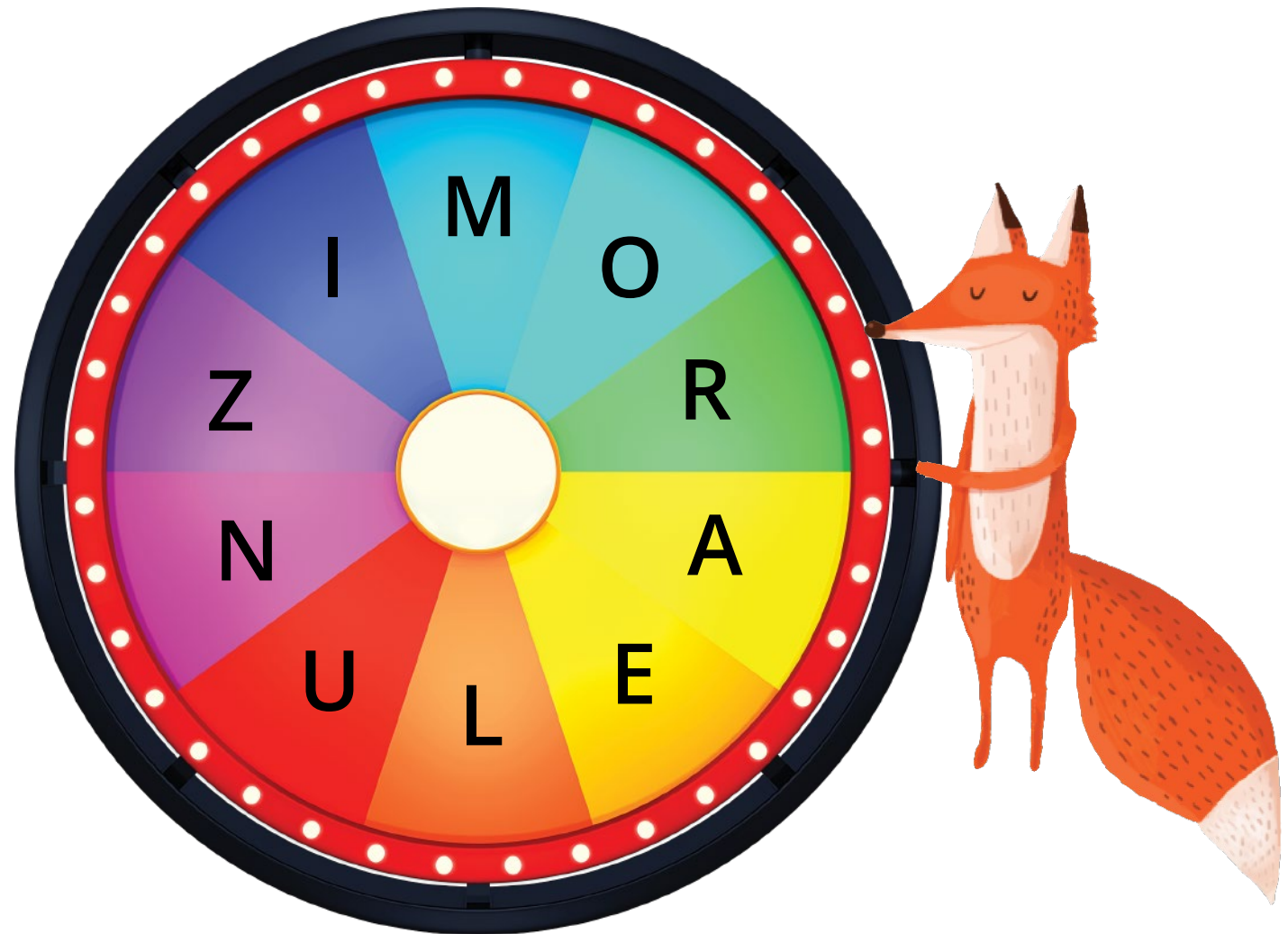
P_NTOF



Fișă de lucru: **Spinner cu litere**

-  Folosește un vârf de creion pentru a ține o agrafă în centrul spinnerului.
Rotește agrafa și colorează perechea literei.

i r o p
e b q m
n s l c
t g u v
d f z a



M m S s B b Ă ă W w N n

I i F f E e Î î Y y H h

T t A a D d Z z P p L l

J j Â â C c Ț ț K k O o


Q q G g V v U u R r Ș ș X x

Fișă de lucru: **Numără silabele**


Identifică numărul de silabe al cuvintelor ilustrate în imagini.
Colorează atâtea mânuțe câte silabe auzi.



ROȘU



MOV



ROZ



GALBEN



MARO



ALBASTRU



Fișă de lucru: **Cutiile Elkonin (1)**

 Pune și spune!

--	--	--



Fișă de lucru: **Cutiile Elkonin (2)**

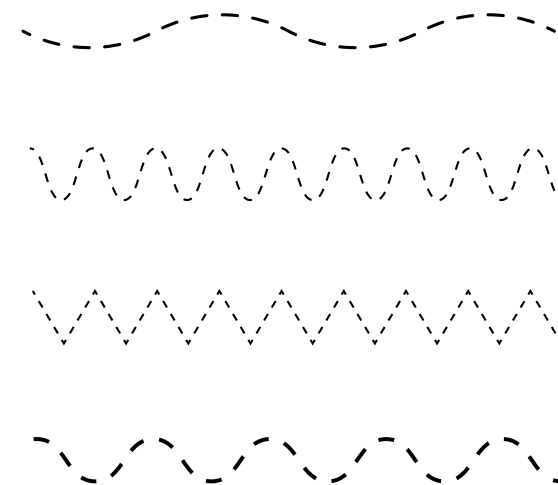
 Pune și spune!

--	--	--	--



Fișă de lucru: **Pre-scriere**

 Decorează cizma folosind linii cât mai diverse.



Fișă de lucru: **Colorează-o pe Mili**

 Colorează milipedul. Folosește: ROȘU, MOV, ROZ și GALBEN

