



Bifează ce poți să faci.

A  <input type="checkbox"/>	B  <input type="checkbox"/>	C  <input type="checkbox"/>	D  <input type="checkbox"/>
E  <input type="checkbox"/>	F  <input type="checkbox"/>	G  <input type="checkbox"/>	H  <input type="checkbox"/>
I  <input type="checkbox"/>	J  <input type="checkbox"/>	K  <input type="checkbox"/>	L  <input type="checkbox"/>
M  <input type="checkbox"/>	N  <input type="checkbox"/>	O  <input type="checkbox"/>	P  <input type="checkbox"/>
Q  <input type="checkbox"/>	R  <input type="checkbox"/>	S  <input type="checkbox"/>	T  <input type="checkbox"/>

Ilustrează printr-un desen cuvintele.



A CLĂDI

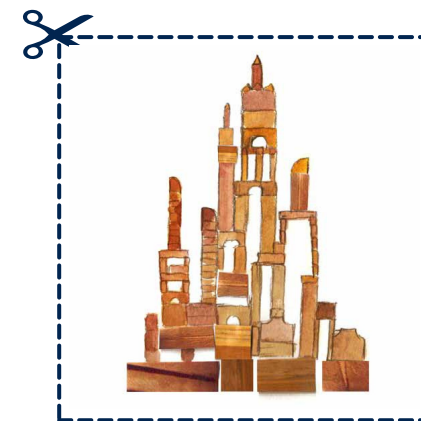


A MEȘTERI



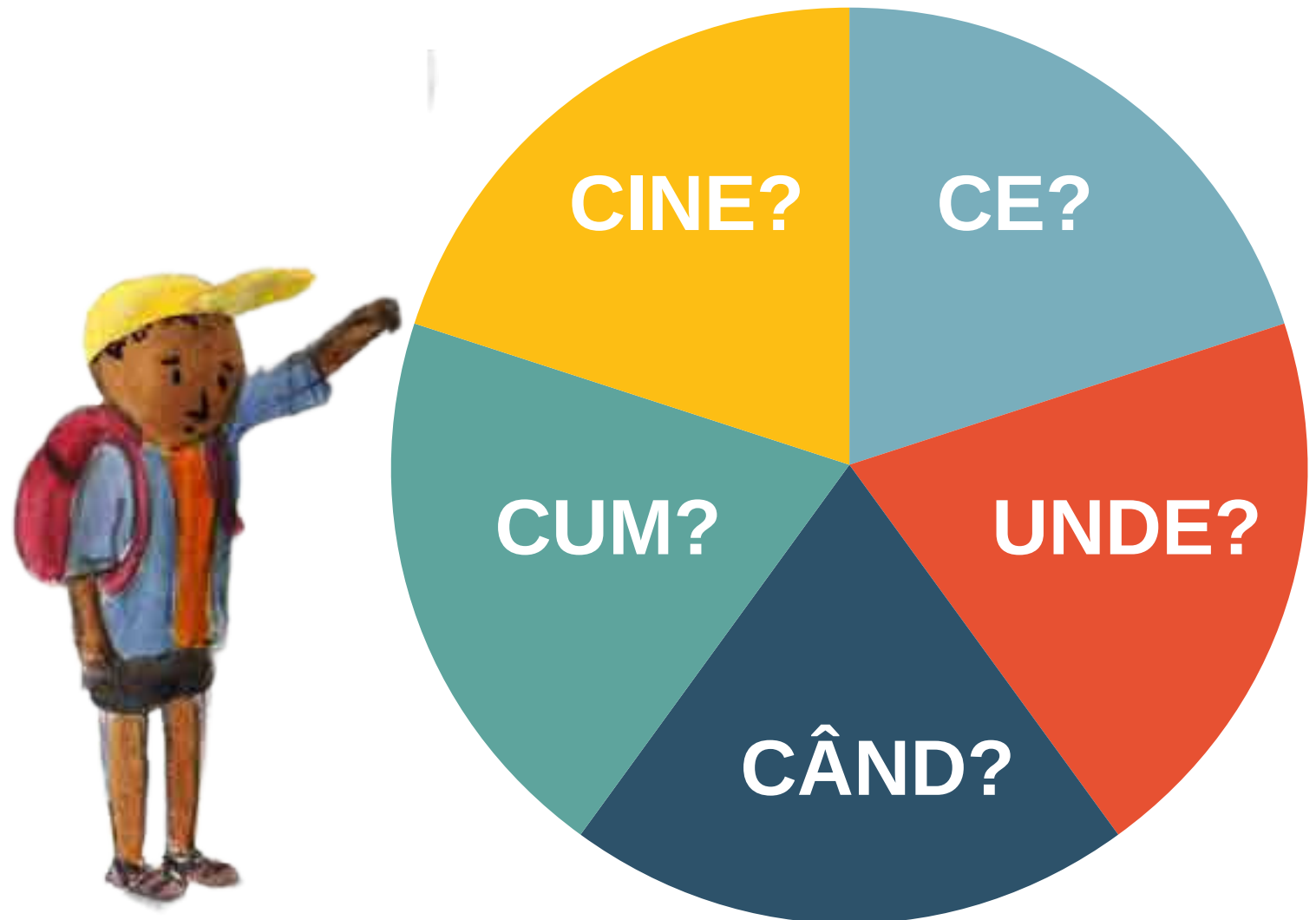
FIȘĂ DE LUCRU: ORDONEAZĂ EVENIMENTELE

Decupează și ordonează secvențele din poveste.



FIȘĂ DE LUCRU: ROATA ÎNTREBĂRILOR

Folosește un vârf de creion pentru a ține o agrafă în centrul spinnerului. Rotește agrafa și formulează o întrebare.




FIȘĂ DE LUCRU: BILETELE


Decupează bilețelele și citește lista de cuvinte (din fișa Unește cuvintele identice) potrivit bilețelului extras.



Citește cu
voce de
șoricel.




Citește cu
voce de
robot. Repetă
de două ori
cuvântul citit.



Citește cu
voce de
monstru.



Citește cu
voce de
prințesă.



Citește cu
voce de pirat.
Adaugă după
fiecare
cuvânt
„rrraaggg”.



Citește și fă o
săritură după
fiecare
cuvânt.

FIȘĂ DE LUCRU: UNEȘTE CUVINTELE IDENTICE

Rostește cuvintele împreună cu învățătoarea ta. Spune câte sunete are fiecare cuvânt. Unește cuvintele identice.

MIC

MARE

NOU

BUN

LUNG

SCURT

ROTUND

PĂTRAT

VERDE

MARO

VERDE

MARO

NOU

LUNG

SCURT

MIC

BUN

MARE

ROTUND

PĂTRAT



FIȘĂ DE LUCRU: CITEȘTE ȘI APASĂ

Pune o bilă din plastilină în fiecare cerc de lângă cuvintele de mai jos.
Apasă bila dacă știi să citești cuvântul.



JOC

CONSTRUIM

LUCRURI

GĂSEȘTE

BUNICA

CASĂ

LUNG

PĂTRAT

MARO

FIȘĂ DE LUCRU: COLECȚII DE CUVINTE (1)

Adaugă două cuvinte la fiecare colecție (scrie sau desenează). Joacă-te cu aceste cuvinte jocul Mima. Notează pe cartonașe cuvintele din Colecția „Cuvinte care denumesc jucării”, apoi le extragi la întâmplare și mimezi cuvântul. Colegii tăi trebuie să ghicească ce ai mimat.

CUVINTE CARE
DENUMESC CULORI:

MARO
ROȘU

CUVINTE CARE
DENUMESC FORME:

ROTUND
SCURT

CUVINTE CARE
DENUMESC JUCĂRII:

MAȘINĂ
CUBURI



FIȘĂ DE LUCRU: COLECȚII DE CUVINTE (2)

Adaugă două cuvinte la fiecare colecție (scrie sau desenează). Joacă-te cu aceste cuvinte jocul Mima. Notează pe cartonașe cuvintele din Colecția „Lucruri adunate de Paul” apoi le extragi la întâmplare și mimezi cuvântul. Colegii tăi trebuie să ghicească ce ai mimat.

CUVINTE CARE
DENUMESC MEMBRI DE
FAMILIE:

TATA
BUNICA

CUVINTE VĂZUTE ÎN
POVESTE:

LUCRURI
BUN
CASĂ

LUCRURI ADUNATE
DE PAUL:

BEȚE
CUTII



FIȘĂ DE LUCRU: CÂTE CUVINTE? (1)

Ascultă și repetă propozițiile. Fă un pas pentru fiecare cuvânt. Colorează bulina cu numărul de cuvinte din fiecare propoziție.

PAUL A
CONSTRUIT UN
POD.

3 5 4



EL ARE MULTE
JUCĂRII.

4 3 2



PAUL CAUTĂ
LUCRURI NOI.

1 3 4



Ascultă și repetă propozițiile. Fă un pas pentru fiecare cuvânt. Colorează bulina cu numărul de cuvinte din fiecare propoziție.

AFARĂ GĂSEȘTE
LUCRURI VERZI.




4 2 3

A CONSTRUIT O
CASĂ.



1 3 4















BUNICA ÎL
LAUDĂ.

2 4 3

FIȘĂ DE LUCRU: ABC ZARURI

Acesta este un joc de zaruri pentru 2 jucători. În această activitate copiii exersează recunoașterea literelor. Jucătorii folosesc două zaruri. Jucătorii aruncă pe rând ambele zaruri. Primul zar indică coloana. Al doilea zar indică rândul. Dacă numesc corect litera, câștigă un punct. Primul jucător care obține șase puncte este câștigătorul.

						
	A	B	C	D	E	F
	G	H	I	J	K	L
	M	N	O	P	Q	R
	S	T	U	V	W	X
	Y	Z	A	E	I	O
	U	H	W	X	Y	Z

JUCĂTOR 1



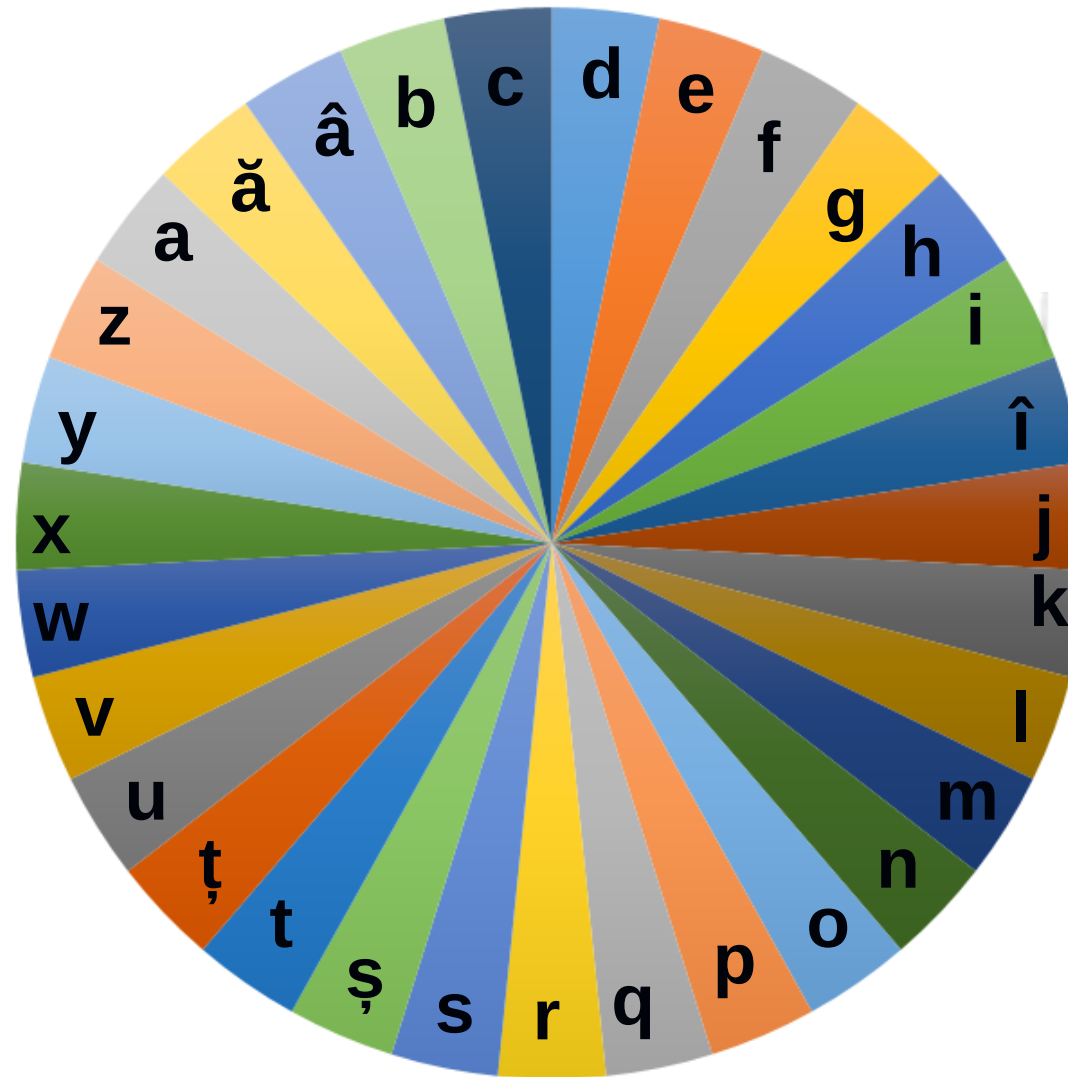
JUCĂTOR



FIȘĂ DE LUCRU: SPINNER CU LITERE MARI ȘI MICI

Folosește un vârf de creion pentru a ține o agrafă în centrul spinnerului. Rotește agrafa și colorează perechea literei.

A Ă Â B
C D E F
G H I Î
J K L M
N O P Q
R S Ș T
Ț U V W
X Y Z



m M

s S

b B

ă Ă

w W

n N

i I

f F

e E

î Î

y Y

h H

t T

a A

d D

z Z

p P

l L

j J

â Â

c C

ț Ț

k K

o O

q Q

g G

v V

u U

r R

ș Ș

x X

FIȘĂ DE LUCRU: NUMĂRĂ SILABELE

Identifică numărul de silabe al cuvintelor ilustrate în imagini.

Colorează atâtea mânuțe câte silabe auzi.



POD



CASĂ



LUCRURI



JUCĂRII



BUNICĂ



CONSTRUIM



FRUNZE


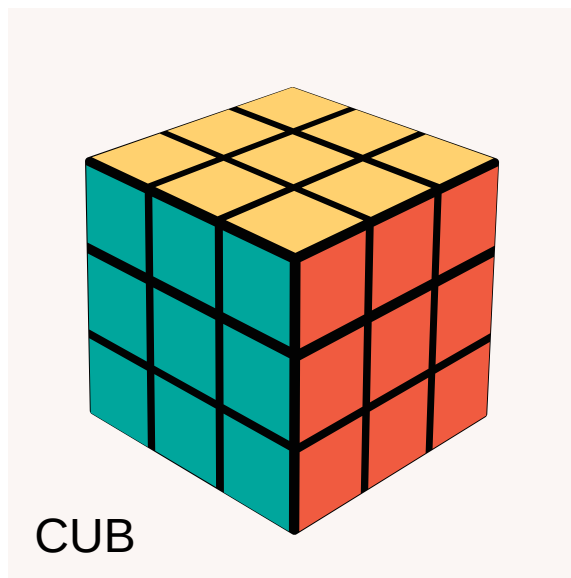


STRADĂ



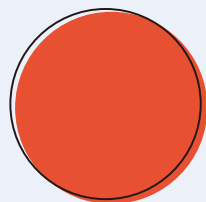
FIȘĂ DE LUCRU: CONSTRUIEȘTE LITERE DIN PLASTILINĂ (1)

Privește imaginea, spune cuvântul care o denumește, desenează în casetă atâtea buline roșii câte sunete auzi în cuvânt. Construiște literele care lipsesc din plastilină.



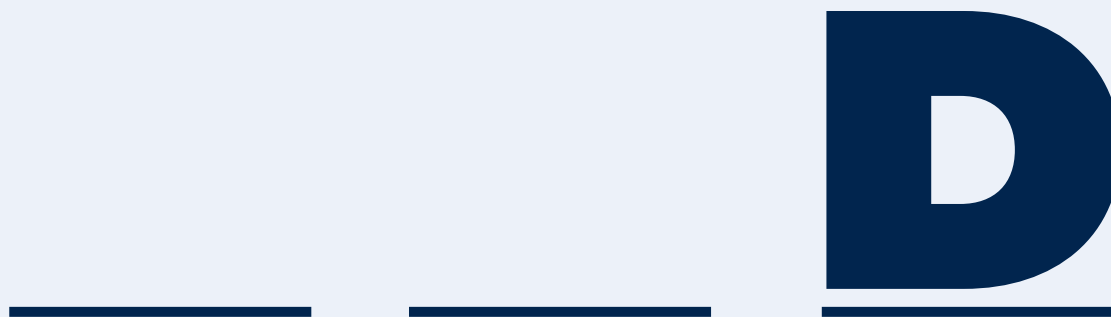


FIȘĂ DE LUCRU: CONSTRUIEȘTE LITERE DIN PLASTILINĂ (2)

Privește imaginea, spune cuvântul care o denumește, desenează în casetă atâtea buline roșii câte sunete auzi în cuvânt. Construiește literele care lipsesc din plastilină.



FIȘĂ DE LUCRU: CONSTRUIEȘTE LITERE DIN PLASTILINĂ (3)

Privește imaginea, spune cuvântul care o denumește, desenează în casetă atâtea buline roșii câte sunete auzi în cuvânt. Construiește literele care lipsesc din plastilină.

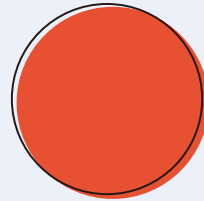


FIȘĂ DE LUCRU: CONSTRUIEȘTE LITERE DIN PLASTILINĂ (4)

Privește imaginea, spune cuvântul care o denumește, desenează în casetă atâtea buline roșii câte sunete auzi în cuvânt. Construiește literele care lipsesc din plastilină.

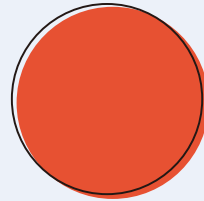


DRUM



FIȘĂ DE LUCRU: CONSTRUIEȘTE LITERE DIN PLASTILINĂ (5)

Privește imaginea, spune cuvântul care o denumește, desenează în casetă atâtea buline roșii câte sunete auzi în cuvânt. Construiște literele care lipsesc din plastilină.



FIȘĂ DE LUCRU: CUTIILE ELKONIN (1)

Pune și spune!



FIȘĂ DE LUCRU: CUTIILE ELKONIN (2)

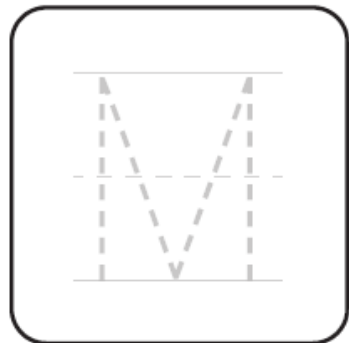

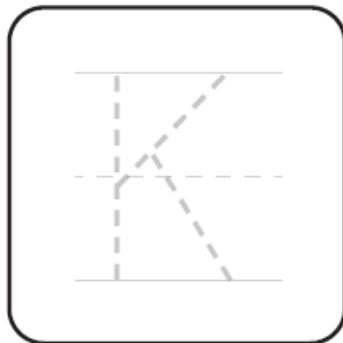



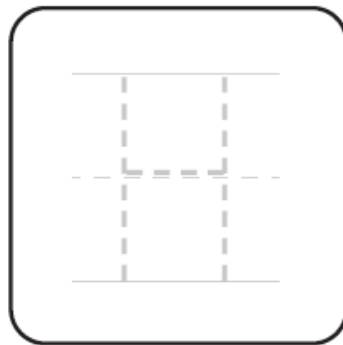

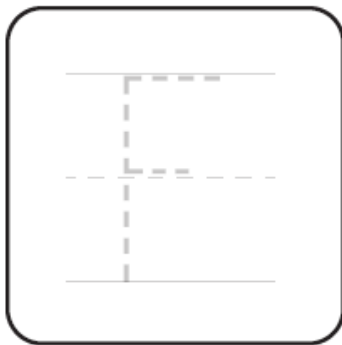


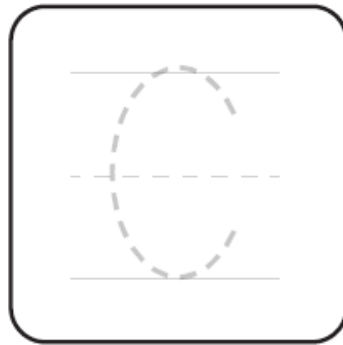
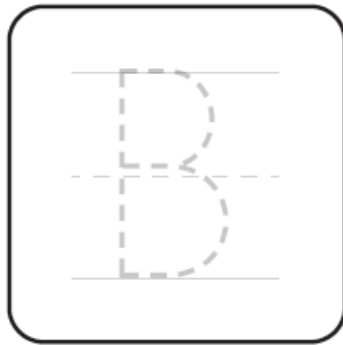
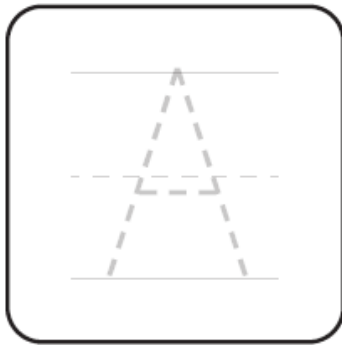

Pune și spune!

--	--	--	--



FIȘĂ DE LUCRU: PRE-SCRIERE (1)

Trasează cu creionul pentru a completa literele ce apar punctate. Completează literele care lipsesc.



Trasează cu creionul pentru a completa literele ce apar punctate. Completează literele care lipsesc.

