


Fișă de lucru: **Spinner despre mama**

- 🖋️ Folosește un vârf de creion pentru a ține o agrafă în centrul spinnerului. Vorbește despre mama ta, bunica ta sau altă femeie dragă din viața ta pornind de la imaginea aleasă.



Fișă de lucru: **Vocabular desenat (1)**

 Ilustrează printr-un desen cuvintele.




TĂRĂBOI



POZNĂ

Fișă de lucru: **Vocabular desenat (2)**

 Ilustrează printr-un desen cuvintele.




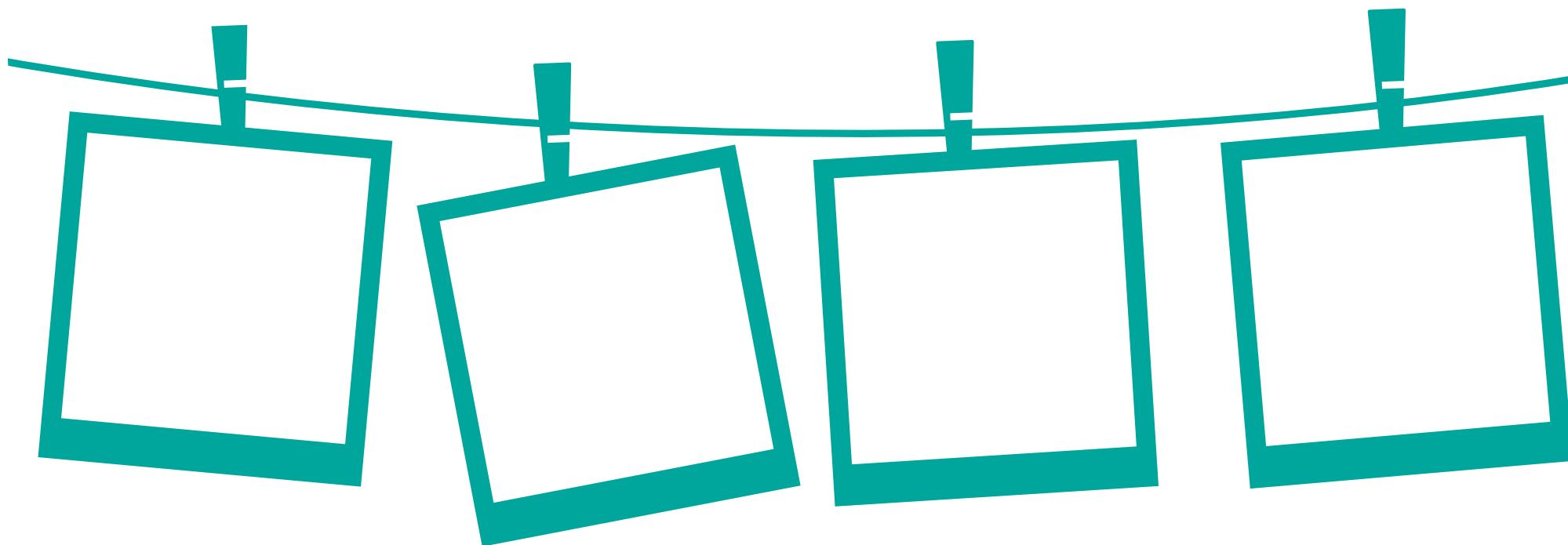
ANTILOPĂ



HIENĂ

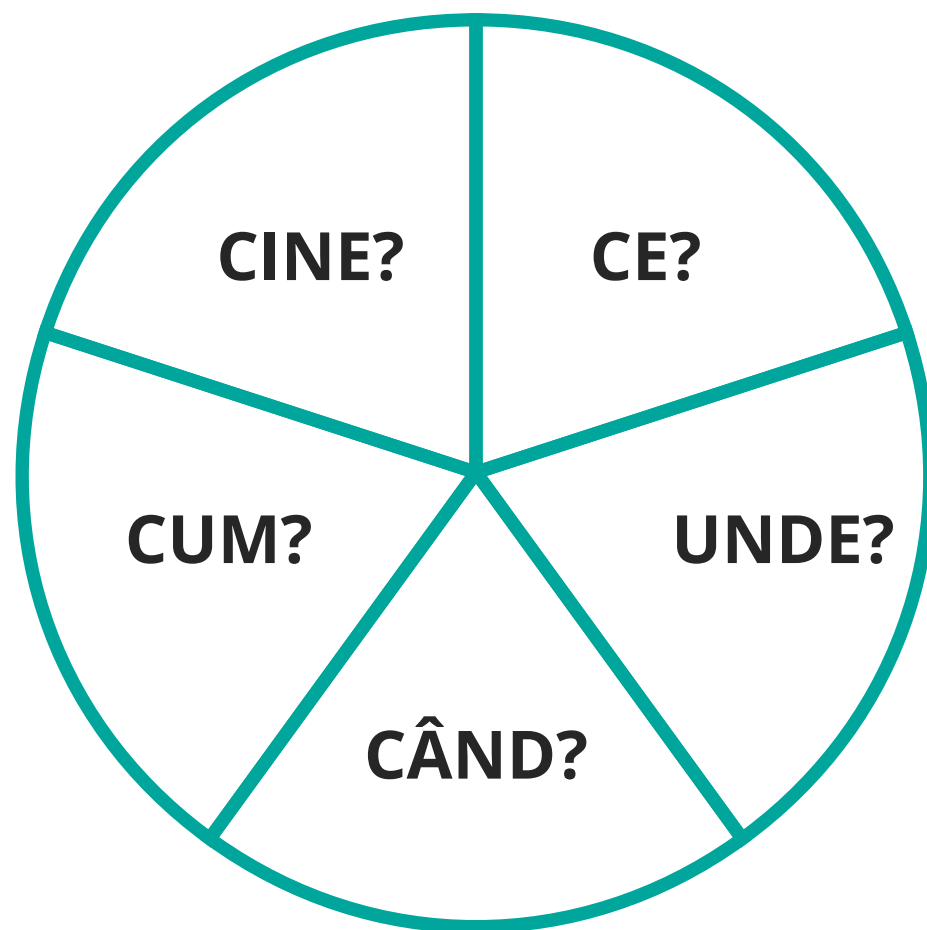

Fișă de lucru: **Ordonează evenimentele**

 Decupează și ordonează secvențele din carte.



Fișă de lucru: **Roata întrebărilor**

-  Folosește un vârf de creion pentru a ține o agrafă în centrul spinnerului. Rotește agrafa și formulează o întrebare.



Fișă de lucru: **Unește cuvintele identice**

- Unește cuvintele identice. Citește cuvintele de trei ori (citire ecou, citire consecutivă, împreună cu un coleg, cu sprijin). Alcătuiește oral propoziții cu aceste cuvinte.

MAMA

ZEBRĂ

ANTILOPĂ

ELEFANT

CASA

UȘA

PUI

SAT

ELEFANT

MAMA

ANTILOPĂ

CASA

PUI

UȘA

ZEBRĂ

SAT

Fișă de lucru: **Citește și apasă**

 Pune o bilă din plastilină sub fiecare cuvânt.
Apasă bila dacă știi să citești cuvântul.

MAMA



ANTILOPĂ



ZEBRĂ



ELEFANT



CASA



UȘA



PUI



SAT



ARE



Fișă de lucru: **Sortează rimele**

 Decupează și grupează cuvintele care rimează.
Joacă-te cu Monstrulețul Mâncăcios.



 [SAT]

 [UȘĂ]

 [GIRAFĂ]

 [MASĂ]

 [BALENĂ]

 [AGRAFĂ]

 [CASĂ]

 [PĂPUȘĂ]

 [HIENĂ]

 [PAT]




Fișă de lucru: **Decupează și potrivește**

 Decupează și potrivește imaginile și cuvintele.
Sortează după numărul de silabe (imagini sau cuvinte).




 ANTILOPĂ

 CASA



 ELEFANT

 SAT



 MAMA

 HIENĂ

Fișă de lucru: **Câte cuvinte?**

 Ascultă propozițiile și fă un pas pentru fiecare cuvânt.
Colorează atâtea căsuțe câte cuvinte are propoziția.



Mama girafă are gât lung.

--	--	--	--	--	--



Mama antilopă aleargă.

--	--	--	--	--	--



Mama elefant e mare.

--	--	--	--	--	--



Mama mea e veselă.

--	--	--	--	--	--

Cum e mama ta?

--	--	--	--	--	--



Fișă de lucru: **Numără silabele**

 Colorează atâtea mâini câte silabe are cuvântul.



GIRAFĂ



ANTILOPĂ



HIENĂ



ELEFANT



UȘĂ



ZEBRĂ



CASĂ




IEPURE

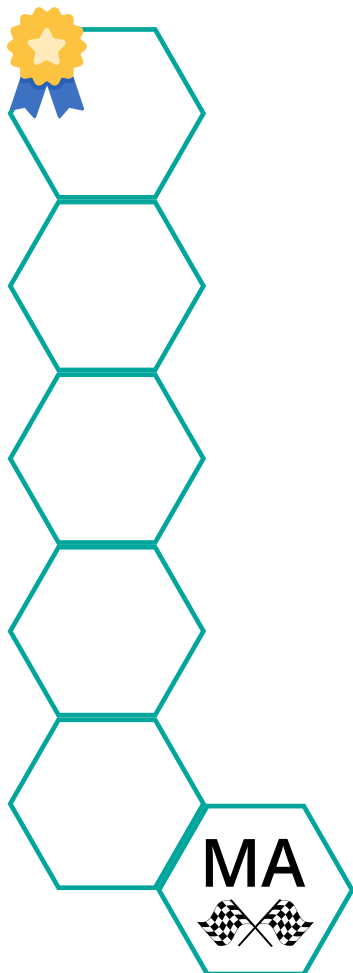








SAT

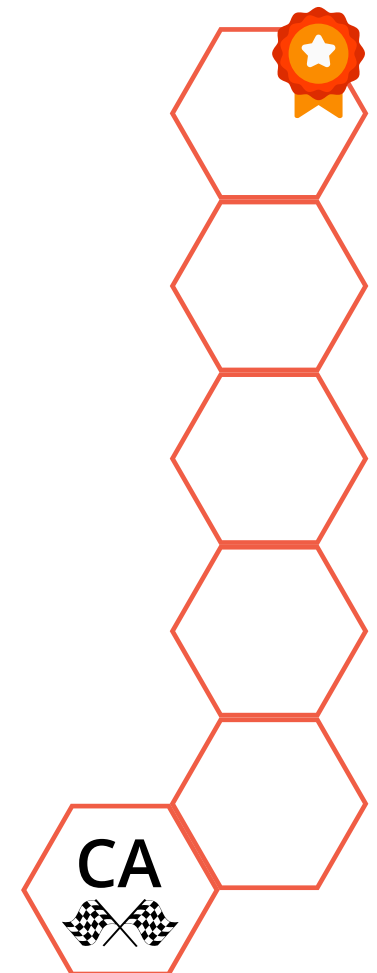


Fișă de lucru: **Cursă până în vârf**

-  Fiecare jucător alege o culoare cu care dorește să joace și pune un pion pe căsuța de start. În căsuțele de start apare MA și CA. Pe rând, fiecare jucător are 10 secunde pentru a găsi un cuvânt sau imagine care include grupul său de litere (MA, respectiv CA). Dacă a reușit, înaintează cu o căsuță. Câștigă cel care a ajuns primul la final.



CASA	CAL		MARE
	MAMA		
		CAR	MAC



Fișă de lucru: **Colorează literele**

 Pe fiecare rând, colorează literele care compun cuvântul din prima coloană.

SAT	S	A	O	T	B
PUI	S	P	U	I	N
UȘA	N	U	Ș	B	A
ARE	A	O	R	E	N
CASA	C	L	A	S	A
MAMA	A	M	A	M	A

M m S s B b Ă ă W w N n

I i F f E e Î î Y y H h

T t A a D d Z z P p L l

J j Â â C c Ț ț K k O o

Q q G g V v U u R r Ș ș X x

Fișă de lucru: **Spinnerul cu cuvinte**

-  Folosește un vârf de creion pentru a ține o agrafă în centrul spinnerului.
Rotește agrafa și colorează perechea literei.

N M A S

H E B T

D O L V

R F Z U

P I C G



Fișă de lucru: **Cutiile Elkonin (1)**

 Pune și spune!

--	--	--




Fișă de lucru: **Cutiile Elkonin (2)**

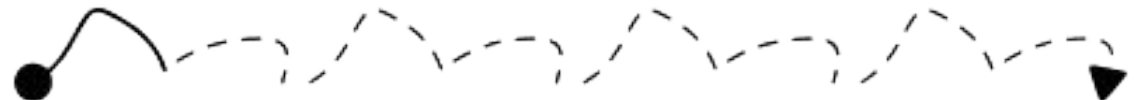
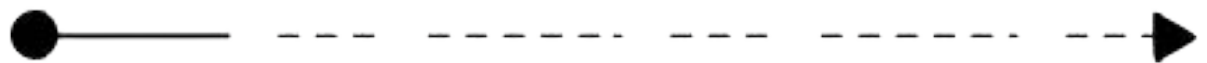

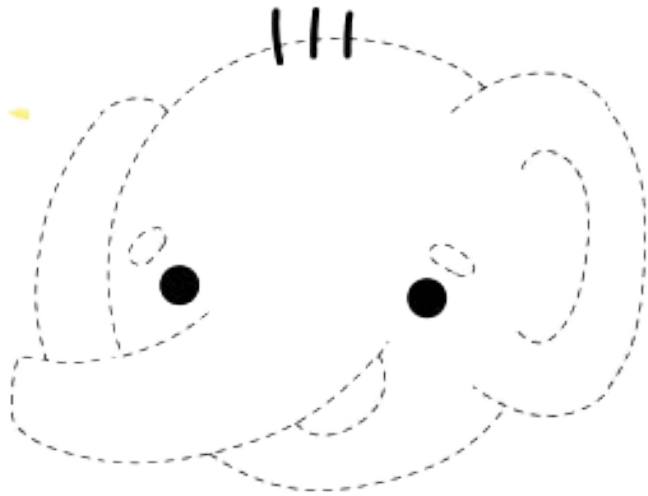
 Pune și spune!

--	--	--	--



Fișă de lucru: **Pre-scriere**

-  Trasează linia punctată cu creionul și completează imaginile.
Colorează fețele animalelor.



Fișă de lucru: **Dramatizare**

 Decupează personajele din poveste, lipește-le pe un creion sau un băț de lemn și împreună cu colegii, realizați o scenetă cu animale din poveste.

