



Fișă de lucru: **Construiește un om de zăpadă**

 Decupează imaginile și construiește un om de zăpadă.
Dă-i un nume și prezintă omul construit.



Fișă de lucru: **Vocabular desenat**

 Ilustrează printr-un desen cuvintele.






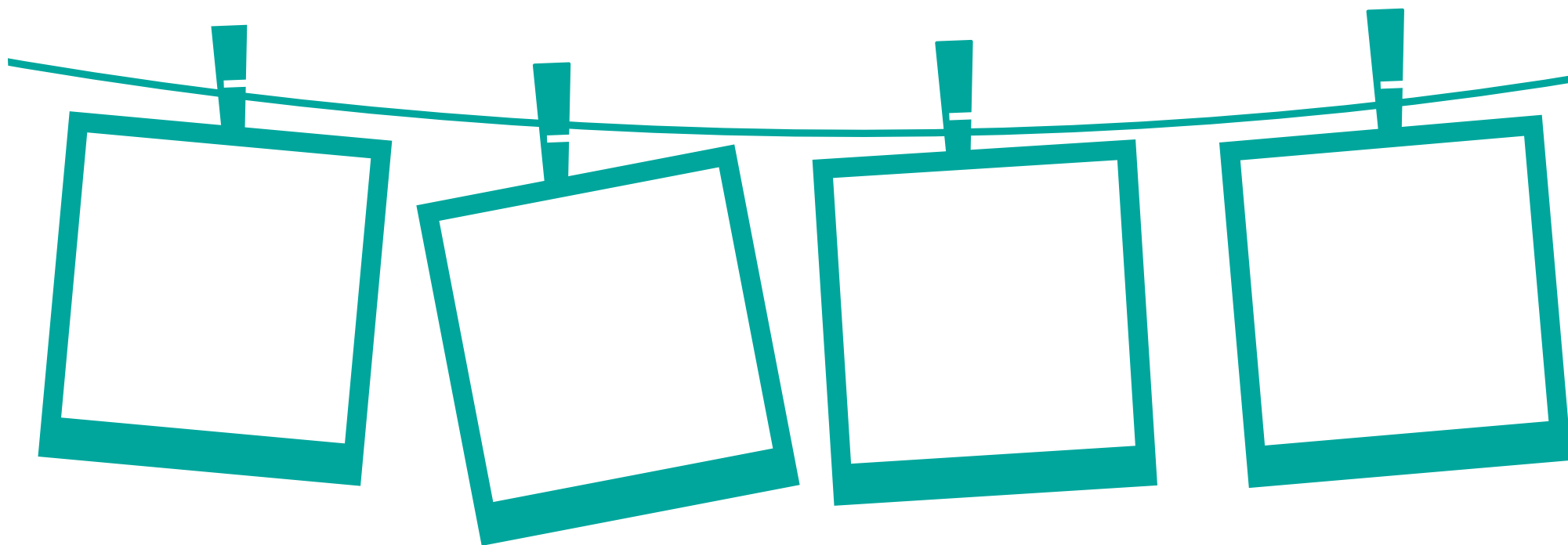
BULGĂRE




PĂLĂRIE

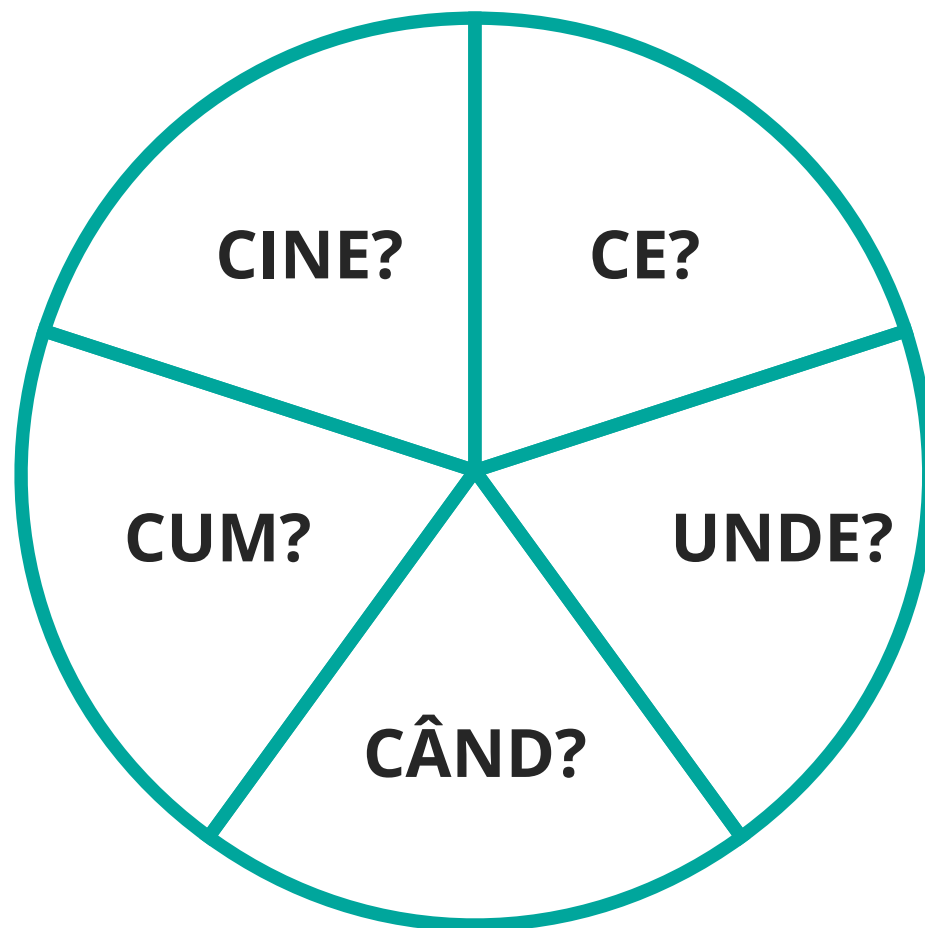
Fișă de lucru: **Ordonează evenimentele**

 Decupează și ordonează secvențele din carte.



Fișă de lucru: **Roata întrebărilor**

-  Folosește un vârf de creion pentru a ține o agrafă în centrul spinnerului. Rotește agrafa și formulează o întrebare.



Fișă de lucru: **Unește cuvintele identice**

- Unește cuvintele identice. Citește cuvintele de trei ori (citire ecou, citire consecutivă, împreună cu un coleg, cu sprijin). Alcătuiește oral propoziții cu aceste cuvinte.

CAP

NAS

ALB

MIC

MARE

GURA

MORCOV

NASTURI

NASTURI

MORCOV

MARE

CAP

NAS



GURA

MIC

ALB

Fișă de lucru: **Rezolvă ghicitoarea (1)**

 Decupează cuvintele. Fiecare cuvânt are un cod (nor, soare, fulg). Folosește cuvintele decupate să reconstitui ghicitoarea din fișa de lucru REZOLVĂ GHICITOAREA (II).



 [] NAS []

 [] MORCOV []

 [] MIC []

 [] GURA []

 [] NASTURI []

 [] MARE []

 [] CAP []

 [] PĂLĂRIE []

 [] ALB []

 Potrivește cuvintele decupate după cod (nor, soare, fulg) ca să reconstitui ghicitoarea.

ALB, 

 ȘI CURIOS

 DIN 


OCHI DIN 

PE  CU O 

CE E OARE?

Fișă de lucru: **Colorează bulinele**

 Colorează cu albastru bulinele pentru obiectele care aparțin omului de zăpadă și cu verde bulinele pentru obiectele care aparțin unui copil.

BOB



CIZME



MORCOV



SANIE



CĂCIULĂ



MĂTURĂ



BULGĂRI



CĂRBUNI



MĂNUȘI



CARTE



CREION


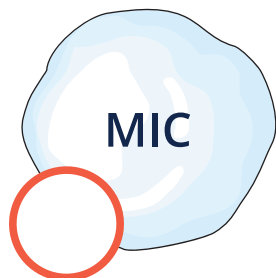
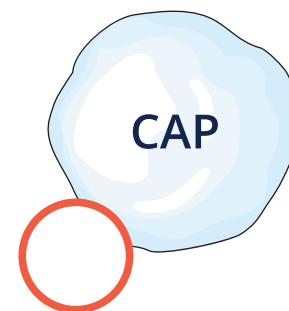

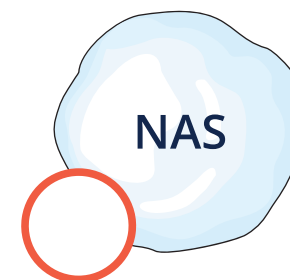
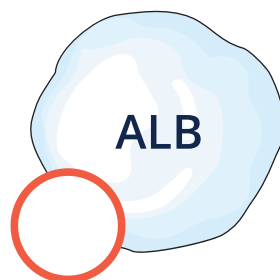
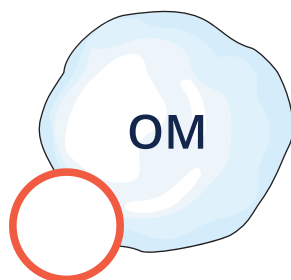


FULAR



Fișă de lucru: **Citește și apasă**

🗨 Pune o bilă din plastilină sub fiecare bulgăre de zăpadă pe care este scris un cuvânt. Apasă bila dacă știi să citești cuvântul.



Fișă de lucru: **Sortează rimele (1)**

 Decupează și citește cuvintele.

 [DOR]

 [AC]

 [LOR]

 [VAS]

 [LAS]

 [MAC]

 [FAC]

 [RAC]

 [PAS]

 [MOR]

 [TAC]

 [RAS]

 [LAC]

 [VOR]

 [COR]

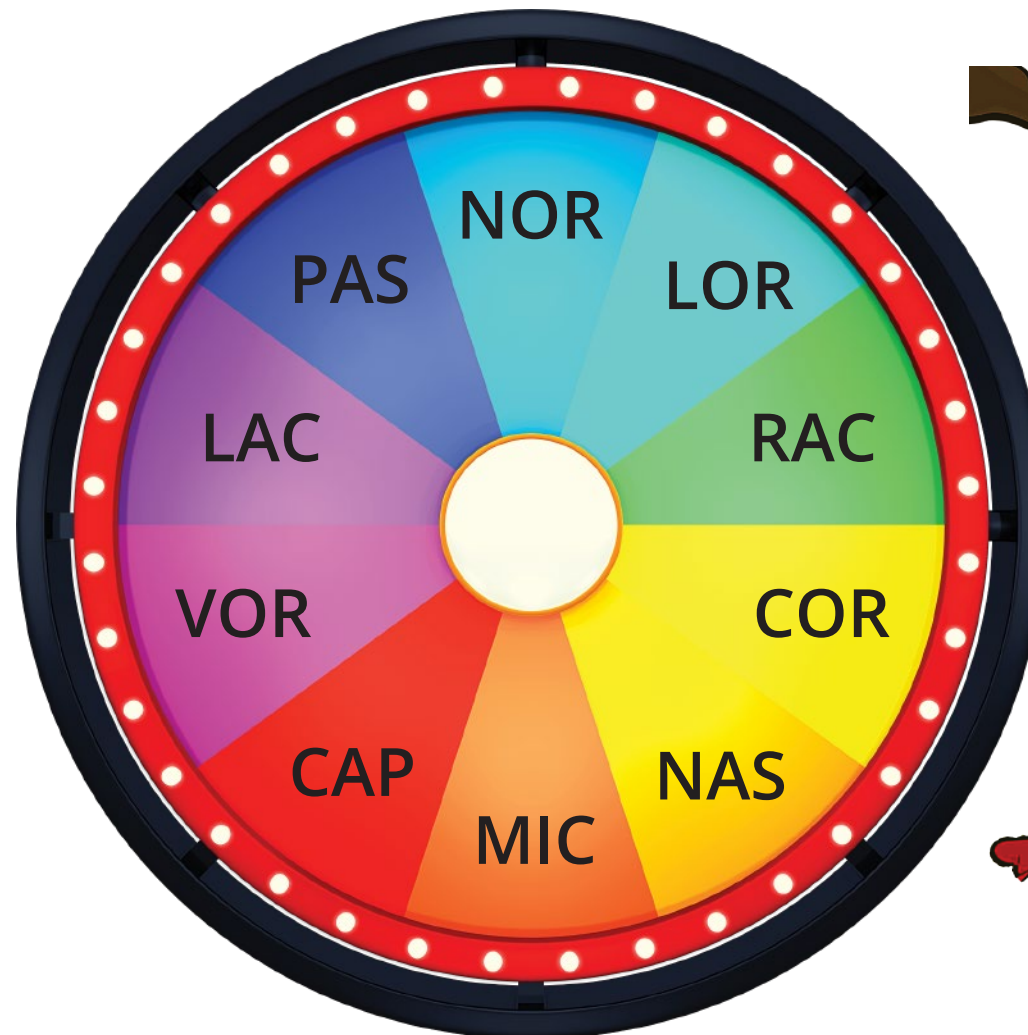
Fișă de lucru: **Sortează rimele (2)**

- Sortează cuvintele decupate în sacul care conține un cuvânt cu care rimează.



Fișă de lucru: **Spinerul cu cuvinte**

-  Folosește un vârf de creion pentru a ține o agrafă în centrul spinnerului.
Citește cuvântul la care se oprește agrafa și desenează-l.



- ✎ Citește în cor și subliniază cuvintele colorate cu o linie și apoi subliniază silabele din aceste cuvinte. Te ajută modelul dat (MORCOV).
Dă răspunsul la întrebare pe linia punctată.

GHICITOARE

ALB, MIC,

ALB ȘI CURIOS,


NAS DIN MORCOV.

OCHI DIN NASTURI,

GURA MARE.

PE CAP CU O PĂLĂRIE.

CE E OARE?



Fișă de lucru: **Colorează literele**

 Pe fiecare rând, colorează literele care compun cuvântul din prima coloană.

ALB	R	A	O	L	B
MIC	S	B	M	I	C
NAS	N	M	A	S	U
OM	P	O	R	M	N
CAP	L	C	A	Z	P
GURA	G	B	U	R	A
MARE	M	U	A	R	E

Fișă de lucru: **Completează și unește**

-  Completează cu literele lipsă.
Unește fiecare cuvânt cu imaginea potrivită.

C _ P



GUR _



_ _ DE
ZĂPADĂ



_ ORCOV




_ ASTUR _



_ AS



Fișă de lucru: **Spinner cu litere**

-  Folosește un vârf de creion pentru a ține o agrafă în centrul spinnerului.
Rotește agrafa și colorează perechea literei.

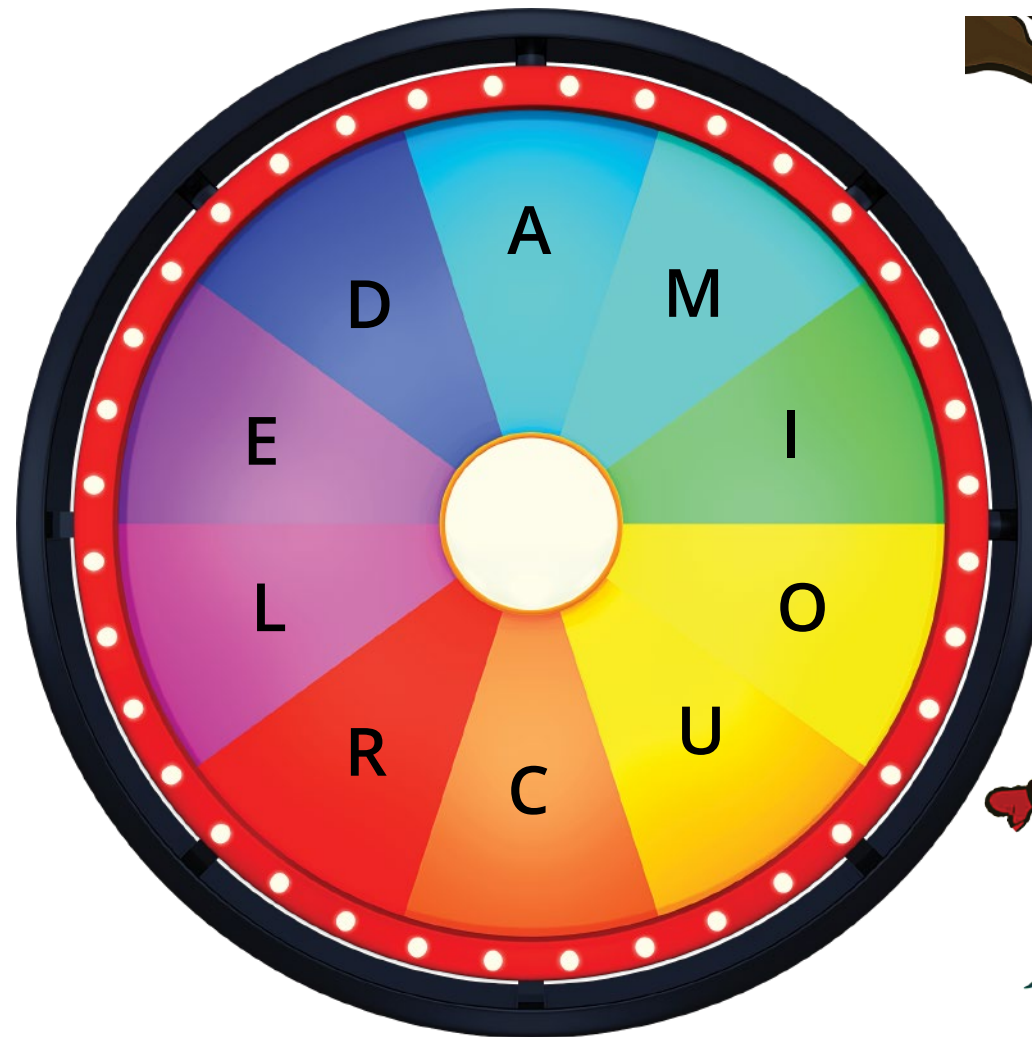
N M A S

H E B T

D O L V

R F Z U

P I C G



M m S s B b Ă ă W w N n

I i F f E e Î î Y y H h

T t A a D d Z z P p L l

J j Â â C c Ț ț K k O o

Q q G g V v U u R r Ș ș X x

Fișă de lucru: **Cutiile Elkonin (1)**

 Pune și spune!

--	--	--



Fișă de lucru: **Cutiile Elkonin (2)**


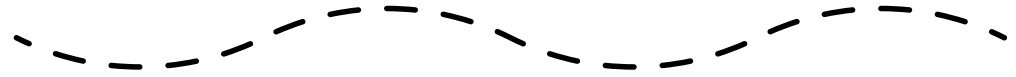
 Pune și spune!

--	--	--	--



Fișă de lucru: Pre-scriere

 Ajută omul de zăpadă să găsească obiectele pierdute.
Continuă să exersezi.



Fișă de lucru: **Liniare**

 Decupează liniarele și măsoară diferite obiecte.

