




Ilustrează printr-un desen cuvintele.




GLOB PĂMÂNTESC




GRAVITAȚIE

Ilustrează printr-un desen cuvintele.






SPAȚIU



TUNEL

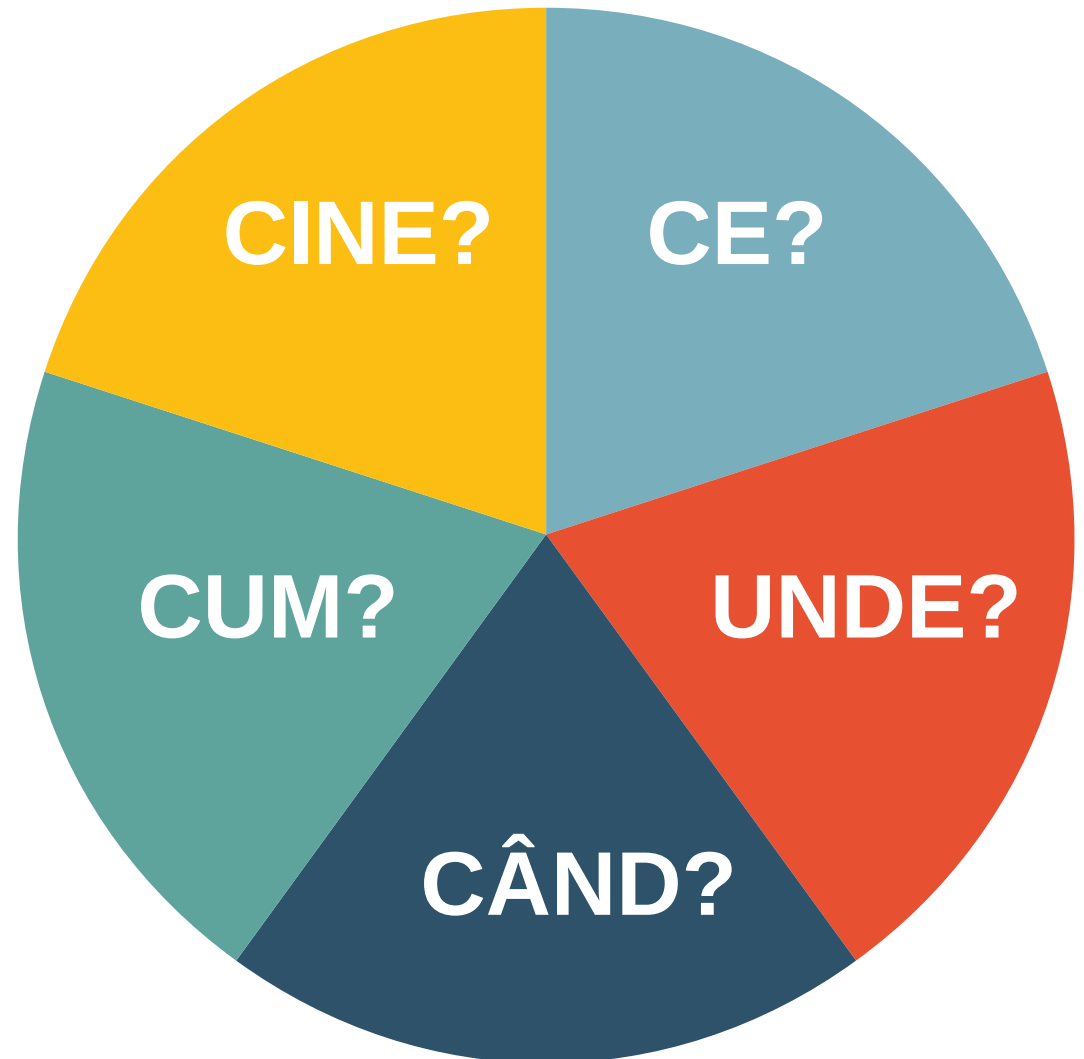

FIȘĂ DE LUCRU: ORDONEAZĂ EVENIMENTELE

Decupează și ordonează secvențele din poveste.



FIȘĂ DE LUCRU: ROATA ÎNTREBĂRILOR

Folosește un vârf de creion pentru a ține o agrafă în centrul spinnerului. Rotește agrafa și formulează o întrebare.



FIȘĂ DE LUCRU: UNEȘTE CUVINTELE IDENTICE

Rostește cuvintele împreună cu învățătoarea ta. Spune câte sunete are fiecare cuvânt. Unește cuvintele identice.

GLOB
ȘTIE
OM
PLANETĂ
LUME
SUS
SUB

SUS



LUME



OM



ȘTIE




GLOB



PLANETĂ



SUB



FIȘĂ DE LUCRU: CITEȘTE ȘI APASĂ

Pune o bilă din plastilină în fiecare cerc de lângă cuvintele de mai jos.
Apasă bila dacă știi să citești cuvântul.



GLOB



NIMIC



SUS



SUB



OM



LUNA



LUME



VOI



ȘTIU



VREM



TATA



ȘI



FIȘĂ DE LUCRU: CÂTE CUVINTE? (1)

Ascultă și repetă propozițiile. Fă un pas pentru fiecare cuvânt. Colorează bulina cu numărul de cuvinte din fiecare propoziție.

BRIA ARE UN
GLOB.

3 1 4



E UN GLOB
PĂMÂNTESC.

4 3 2



EU ȘTIU.

1 3 2

Ascultă și repetă propozițiile. Fă un pas pentru fiecare cuvânt. Colorează bulina cu numărul de cuvinte din fiecare propoziție.


PLUTESC ÎN SPAȚIU.

4 2 3



TATA SPUNE LUCRURI
INVENTATE.

1 3 4



E O PLANETĂ
ROTUNDĂ.

2 4 1

FIȘĂ DE LUCRU: NUMĂRĂ SILABELE

Identifică numărul de silabe al cuvintelor ilustrate în imagini.


Colorează atâtea mânuțe câte silabe auzi.



SATURN



OM



TUNEL



PLANETĂ



GLOB



ASTRONAUT




Decupează etichetele cu cuvinte și potrivește-le în funcție de numărul de silabe.




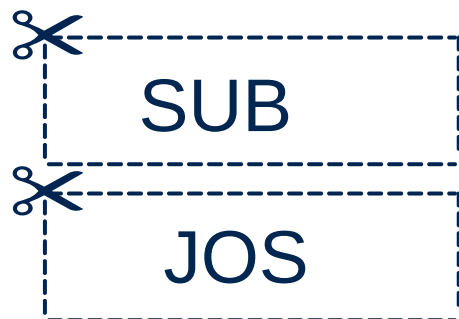
O SILABĂ



DOUĂ SILABE



TREI SILABE



Decupează etichetele cu cuvinte și potrivește-le în funcție de numărul lor de silabe.



O SILABĂ



DOUĂ SILABE



TREI SILABE



FIȘĂ DE LUCRU: DECUPEAZĂ, CAPSEAZĂ ȘI CITEȘTE (1)

Decupează cartonașele și pregătește-ți o colecție de cuvinte. Capsează cartonașele pentru a obține o cărticică. Citește cuvintele de mai multe ori.

The worksheet contains four cards for cutting and pasting:

- Top-left card: Large letters 'D' and 'C' with dashed lines and scissors indicating where to cut.
- Top-right card: Large letters 'O' and 'S' with dashed lines and scissors indicating where to cut. The text 'CAPSEAZĂ AICI' (Paste here) is written vertically on the left side.
- Bottom-left card: Large letters 'S' and 'R' with dashed lines and scissors indicating where to cut.
- Bottom-right card: An illustration of two hands holding a globe of the Earth.

FIȘĂ DE LUCRU: DECUPEAZĂ, CAPSEAZĂ ȘI CITEȘTE (2)

Decupează cartonașele și pregătește-ți o colecție de cuvinte. Capsează cartonașele pentru a obține o cărțică. Citește cuvintele de mai multe ori.

CA RA

CAPSEAZĂ AICI

DE

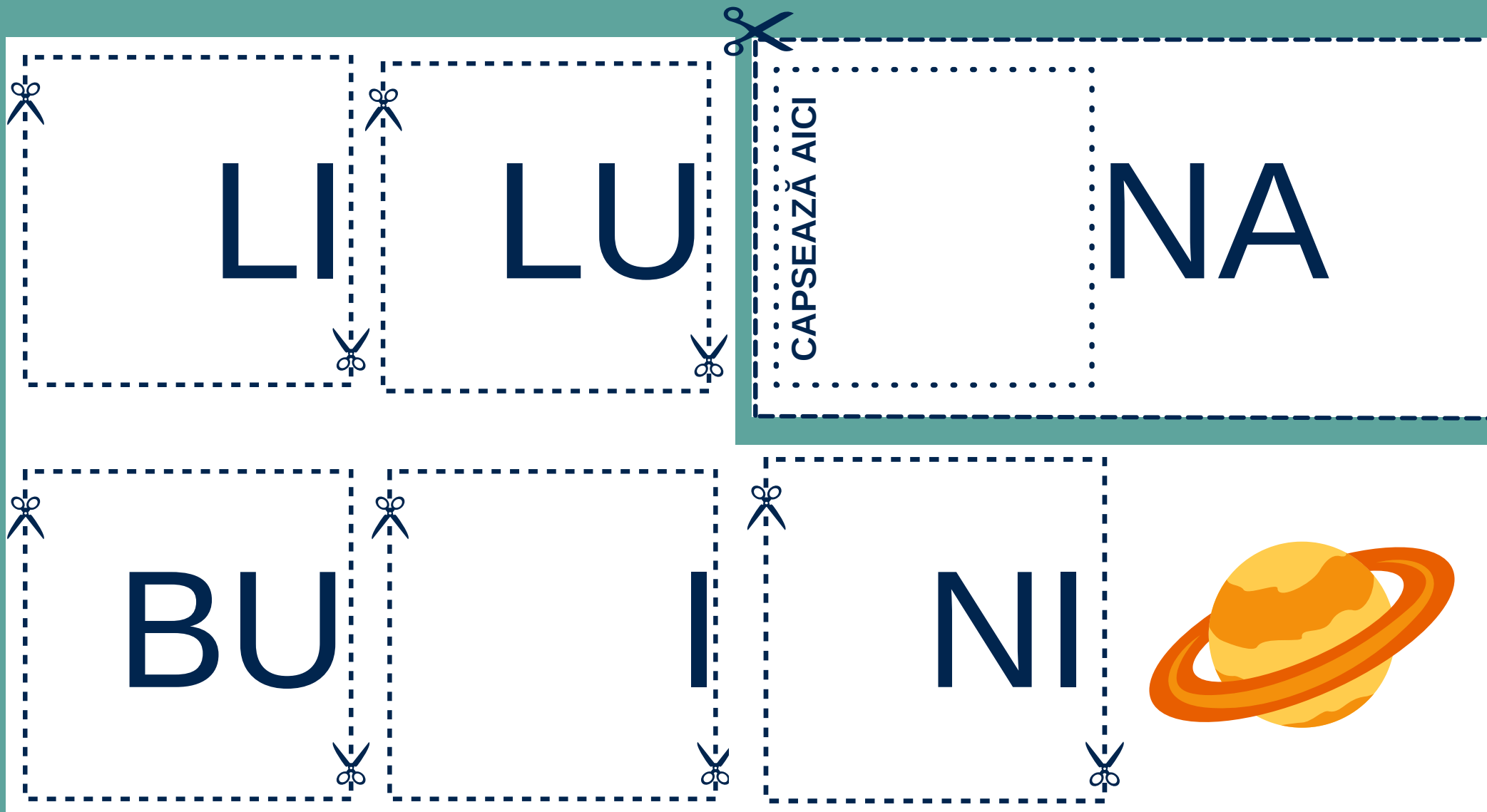
RU ȘA SCA



The image shows a worksheet for cutting and pasting words. It features four dashed boxes containing the words 'CA RA', 'DE', 'RU ȘA SCA', and 'CAPSEAZĂ AICI'. The words are in large, bold, blue letters. Small scissors icons are placed at the corners of the dashed boxes to indicate where to cut. To the right of the bottom row of words is a colorful illustration of a rocket ship with a red nose cone, blue body, and yellow and orange flames coming out of the bottom.

FIȘĂ DE LUCRU: DECUPEAZĂ, CAPSEAZĂ ȘI CITEȘTE (3)

Decupează cartonașele și pregătește-ți o colecție de cuvinte. Capsează cartonașele pentru a obține o cărțică. Citește cuvintele de mai multe ori.




The worksheet contains four rectangular cards with dashed borders and scissors at the corners, indicating where to cut. The top-left card contains the words "LI" and "LU". The top-right card contains the word "NA" and a vertical label "CAPSEAZĂ AICI" (Paste here) on the left side. The bottom-left card contains the words "BU", "I", and "NI". The bottom-right card contains the word "NI" and an illustration of the planet Saturn.

LI LU

CAPSEAZĂ AICI


NA

BU I NI



FIȘĂ DE LUCRU: DECUPEAZĂ, CAPSEAZĂ ȘI CITEȘTE (4)

Decupează cartonașele și pregătește-ți o colecție de cuvinte. Capsează cartonașele pentru a obține o cărțică. Citește cuvintele de mai multe ori.




P R

O M

T D

CAPSEAZĂ AICI



m M

s S

b B

ă Ă

w W

n N

i I

f F

e E

î Î

y Y

h H

t T

a A

d D

z Z

p P

l L

j J

â Â

c C

ț Ț

k K

o O

q Q

g G

v V

u U

r R

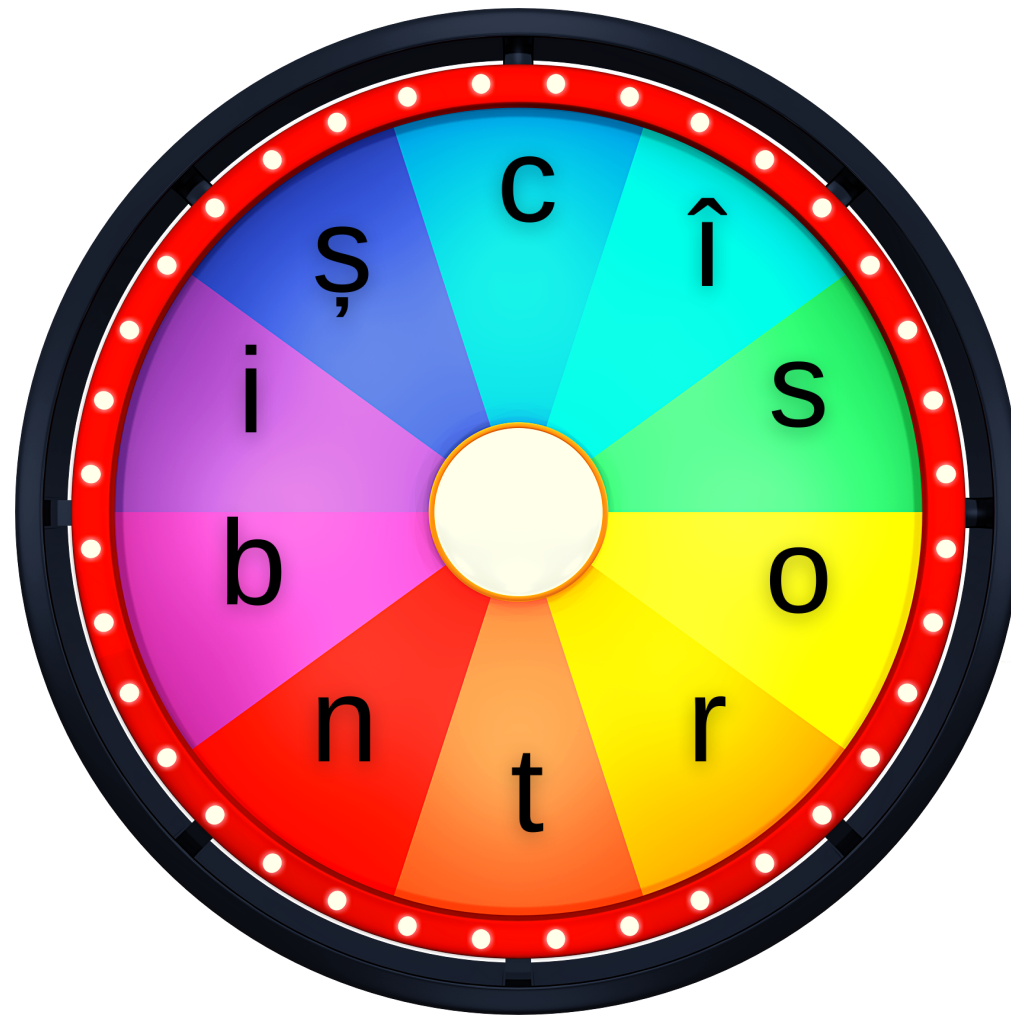
ș Ș

x X

FIȘĂ DE LUCRU: SPINNER CU LITERE MARI ȘI MICI


Folosește un vârf de creion pentru a ține o agrafă în centrul spinnerului. Rotește agrafa și colorează perechea literei.

B V Ș Î
N E I C
T R O S



FIȘA DE LUCRU: CUTIILE ELKONIN (1)

Pune și spune!



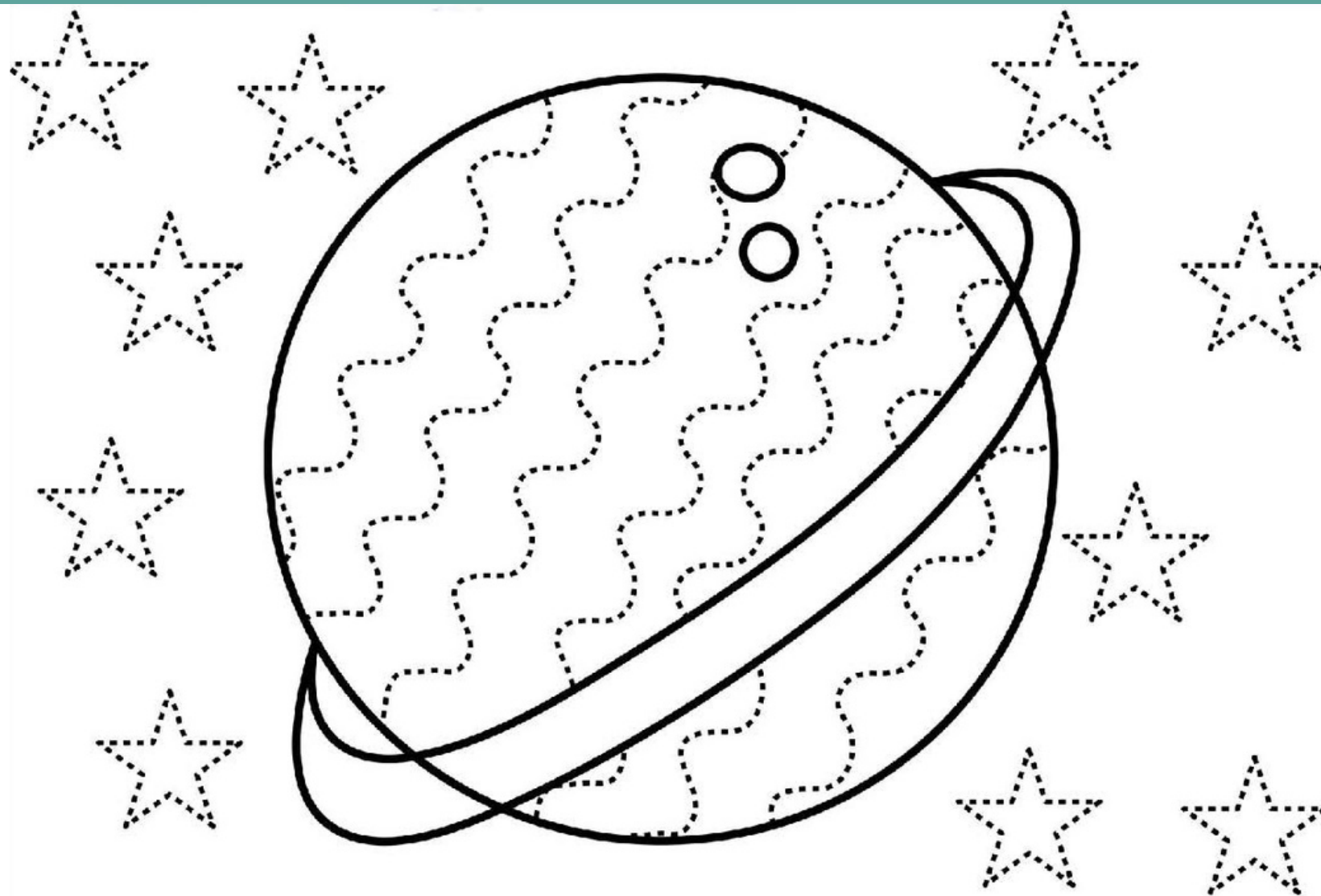
FIȘA DE LUCRU: CUTIILE ELKONIN (2)

Pune și spune!

--	--	--	--



Trasează liniile punctate cu creionul pentru a completa imaginea.



FISĂ DE LUCRU: DRAMATIZARE

Colorează și decupează imaginile, lipește-le pe un creion/bețisor și formează oral propoziții cu fiecare cuvânt care denumește imaginea. Alcătuieste oral o poveste având ca personaje imaginile decupate.

