


Fișă de lucru: **Vocabular desenat (1)**

 Ilustrează printr-un desen cuvintele.




**GLOB PĂMÂNTESC**



**GRAVITAȚIE**

Fișă de lucru: **Vocabular desenat (2)**

 Ilustrează printr-un desen cuvintele.



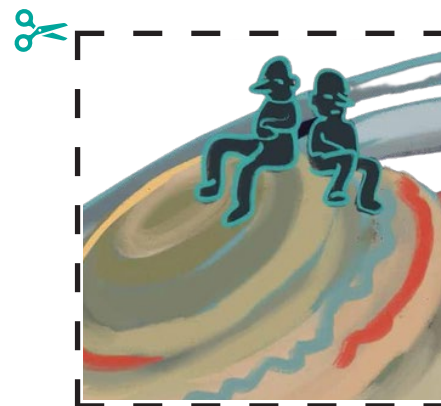
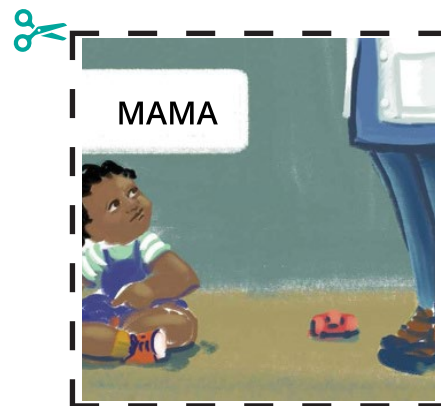

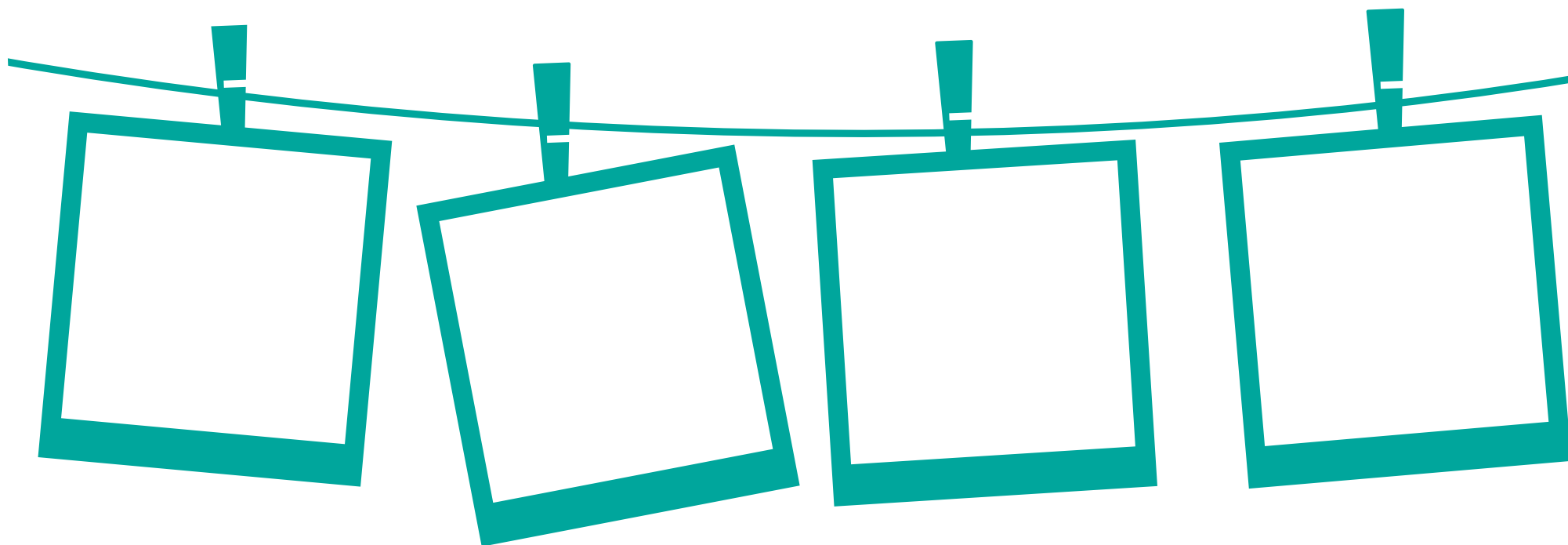
**SPAȚIU**



**TUNEL**

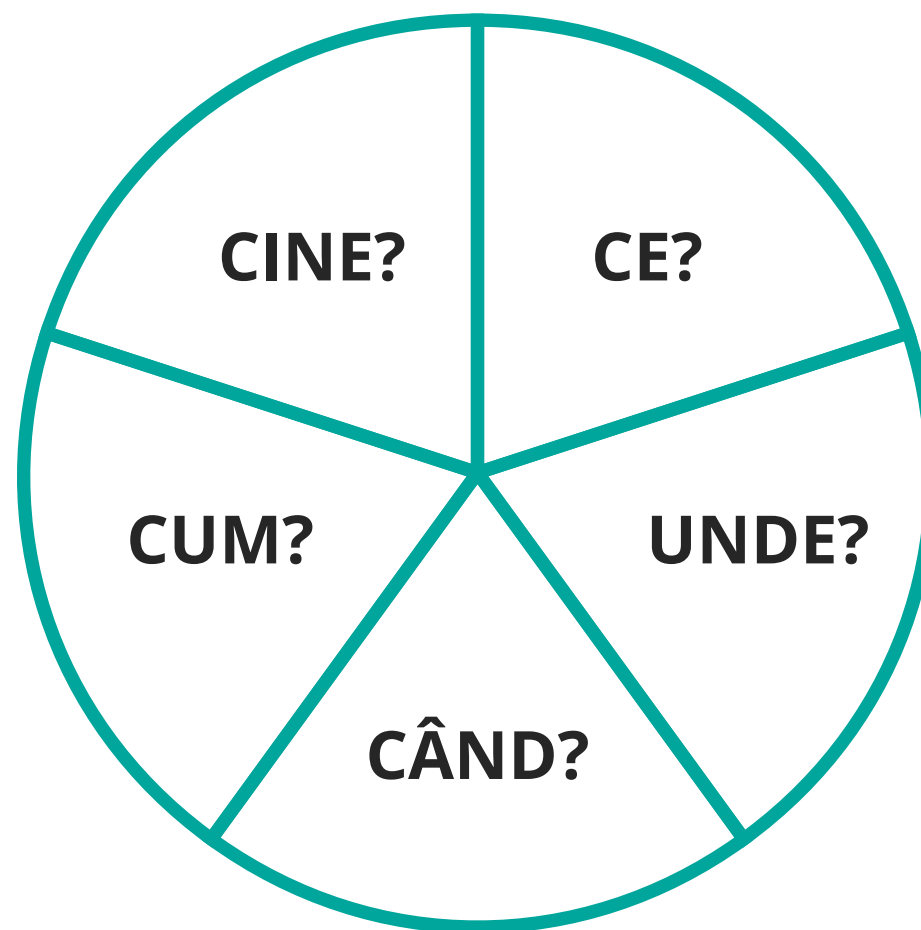
# Fișă de lucru: **Ordonează evenimentele**

 Decupează și ordonează secvențele din poveste.



## Fișă de lucru: **Roata întrebărilor**

- Folosește un vârf de creion pentru a ține o agrafă în centrul spinnerului. Rotește agrafa și formulează o întrebare.



# Fișă de lucru: **Unește cuvintele identice**

- 🗨️ Rostește cuvintele împreună cu învățătoarea ta.  
Spune câte sunete are fiecare cuvânt.  
Unește cuvintele identice.

GLOB

ȘTIE

OM

PLANETĂ

LUME

SUS

SUB

SUS

LUME

OM

ȘTIE

GLOB

PLANETĂ

SUB


Fișă de lucru: **Citește și apasă**

 Pune o bilă din plastilină în fiecare cerc de lângă cuvintele de mai jos.  
Apasă bila dacă știi să citești cuvântul.


**GLOB**




**NIMIC**



**SUS**




**SUB**




**OM**




**LUNA**




**LUME**




**VOI**




**ȘTIU**




**VREM**




**TATA**



**ȘI**



Fișă de lucru: **Câte cuvinte? (1)**

-  Ascultă și repetă propozițiile.  
Fă un pas pentru fiecare cuvânt.  
Colorează bulina cu numărul de cuvinte din fiecare propoziție.

BRIA ARE UN GLOB.

3 1 4



E UN GLOB  
PĂMÂNTESC.

4 3 2




EU ȘTIU.

1 3 2



Fișă de lucru: **Câte cuvinte? (2)**

-  Ascultă și repetă propozițiile.  
Fă un pas pentru fiecare cuvânt.  
Colorează bulina cu numărul de cuvinte din fiecare propoziție.


PLUTESC ÎN SPAȚIU.

4 2 3



TATA SPUNE LUCRURI  
INVENTATE.

1 3 4



E O PLANETĂ  
ROTUNDĂ.

2 4 3





Fișă de lucru: **Numără silabele**

- Identifică numărul de silabe al cuvintelor ilustrate în imagini.  
Colorează atâtea mânuțe câte silabe auzi.



**SATURN**



**OM**



**TUNEL**



**PLANETĂ**




**GLOB**




**ASTRONAUT**



Fișă de lucru: **Sortează cuvintele (1)**


 Decupează etichetele cu cuvinte și potrivește-le în funcție de numărul de silabe.



**1 SILABĂ**

 [ SUB ]


 [ JOS ]



**2 SILABE**

 [ LUNA ]

 [ SUS ]




**3 SILABE**

 [ SATURN ]

 [ TUNEL ]

Fișă de lucru: **Sortează cuvintele (2)**


 Decupează etichetele cu cuvinte și potrivește-le în funcție de numărul de silabe.



**1 SILABĂ**

 ȘI


 OAMENI



**2 SILABE**

 ROTUNDĂ

 BRIA




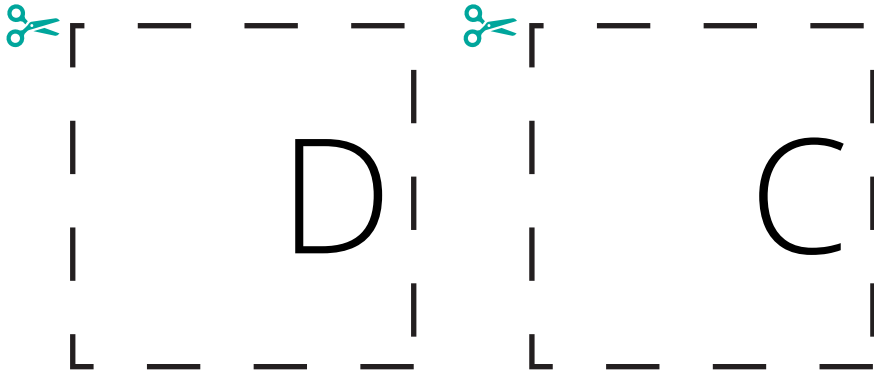
**3 SILABE**

 PLANETĂ


 URIAȘ

Fișă de lucru: **Decupează, capsează și citește (1)**

 Decupează cartonașele și pregătește-ți o colecție de cuvinte.  
Capsează cartonașele pentru a obține o cărțică.  
Citește cuvintele de mai multe ori.



Fișă de lucru: **Decupează, capsează și citește (2)**

-  Decupează cartonașele și pregătește-ți o colecție de cuvinte.  
Capsează cartonașele pentru a obține o cărțică.  
Citește cuvintele de mai multe ori.



CA



RA



CAPSEAZĂ AICI

DE




RU




ȘA


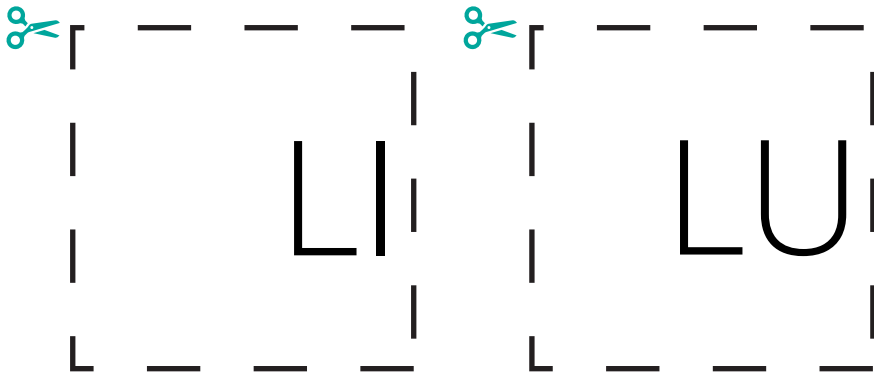


SCA





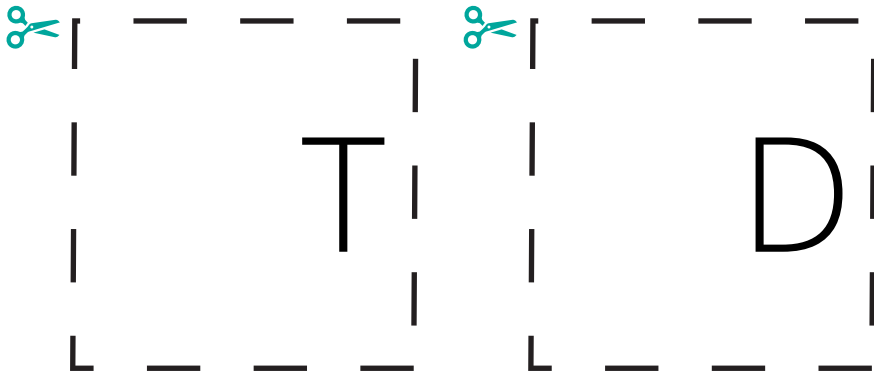
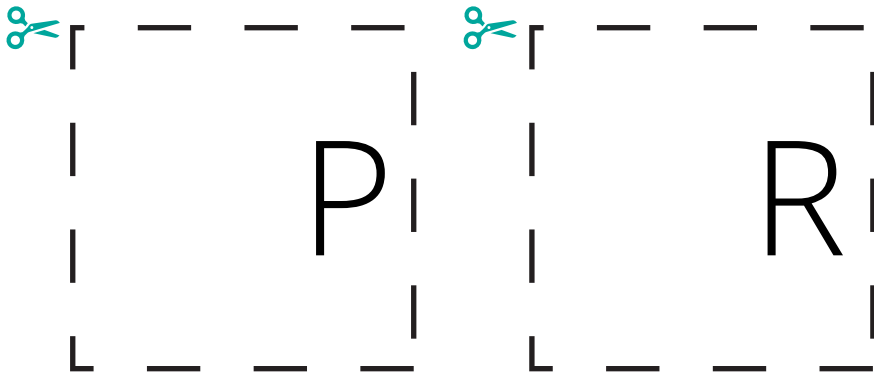
Fișă de lucru: **Decupează, capsează și citește (3)**

 Decupează cartonașele și pregătește-ți o colecție de cuvinte.  
Capsează cartonașele pentru a obține o cărțică.  
Citește cuvintele de mai multe ori.



Fișă de lucru: **Decupează, capsează și citește (4)**

 Decupează cartonașele și pregătește-ți o colecție de cuvinte.  
Capsează cartonașele pentru a obține o cărțică.  
Citește cuvintele de mai multe ori.



M m S s B b Ă ă W w N n

I i F f E e Î î Y y H h

T t A a D d Z z P p L l

J j Â â C c Ț ț K k O o

Q q G g V v U u R r Ș ș X x



## Fișă de lucru: **Spinner cu litere**

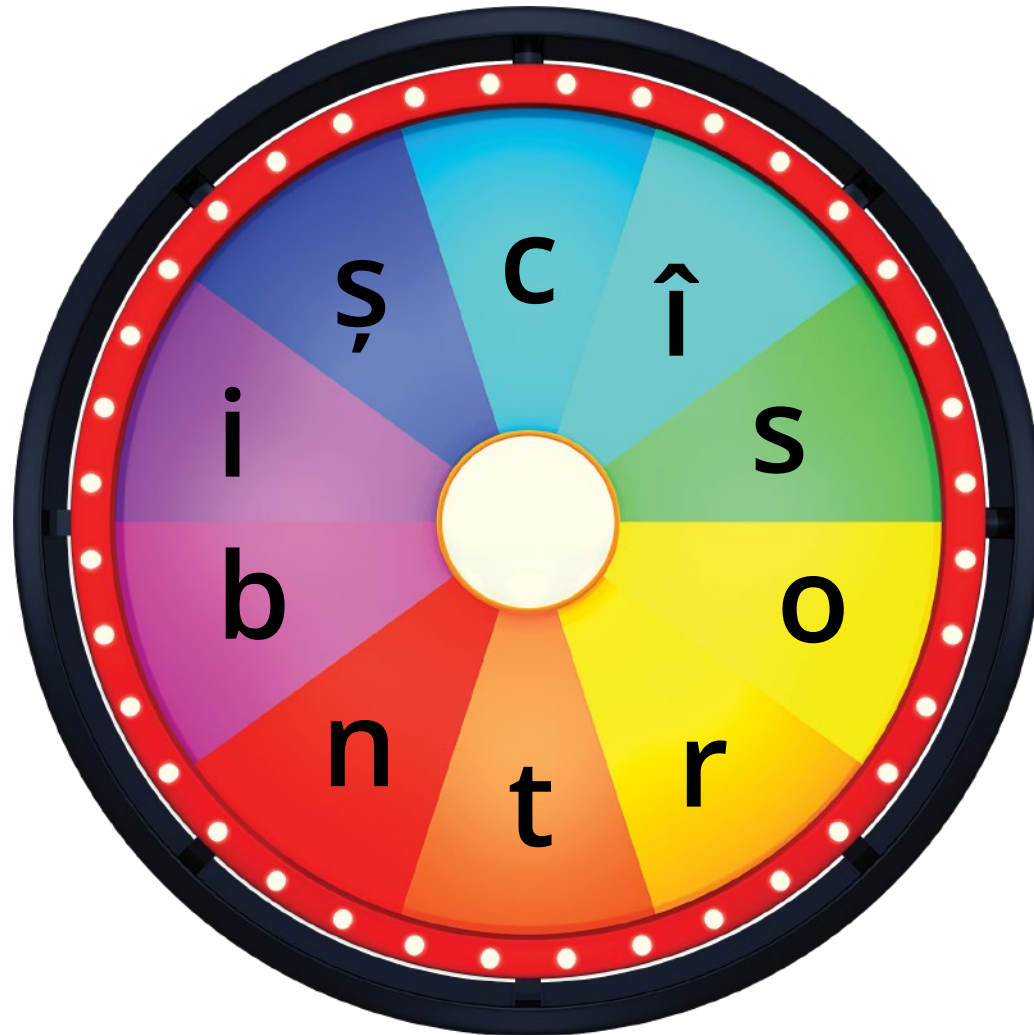
- Folosește un vârf de creion pentru a ține o agrafă în centrul spinnerului. Rotește agrafa și colorează perechea literei.

B V Ș

Î N E

I C T

R O S



Fișă de lucru: **Cutiile Elkonin (1)**

 Pune și spune!


--	--	--



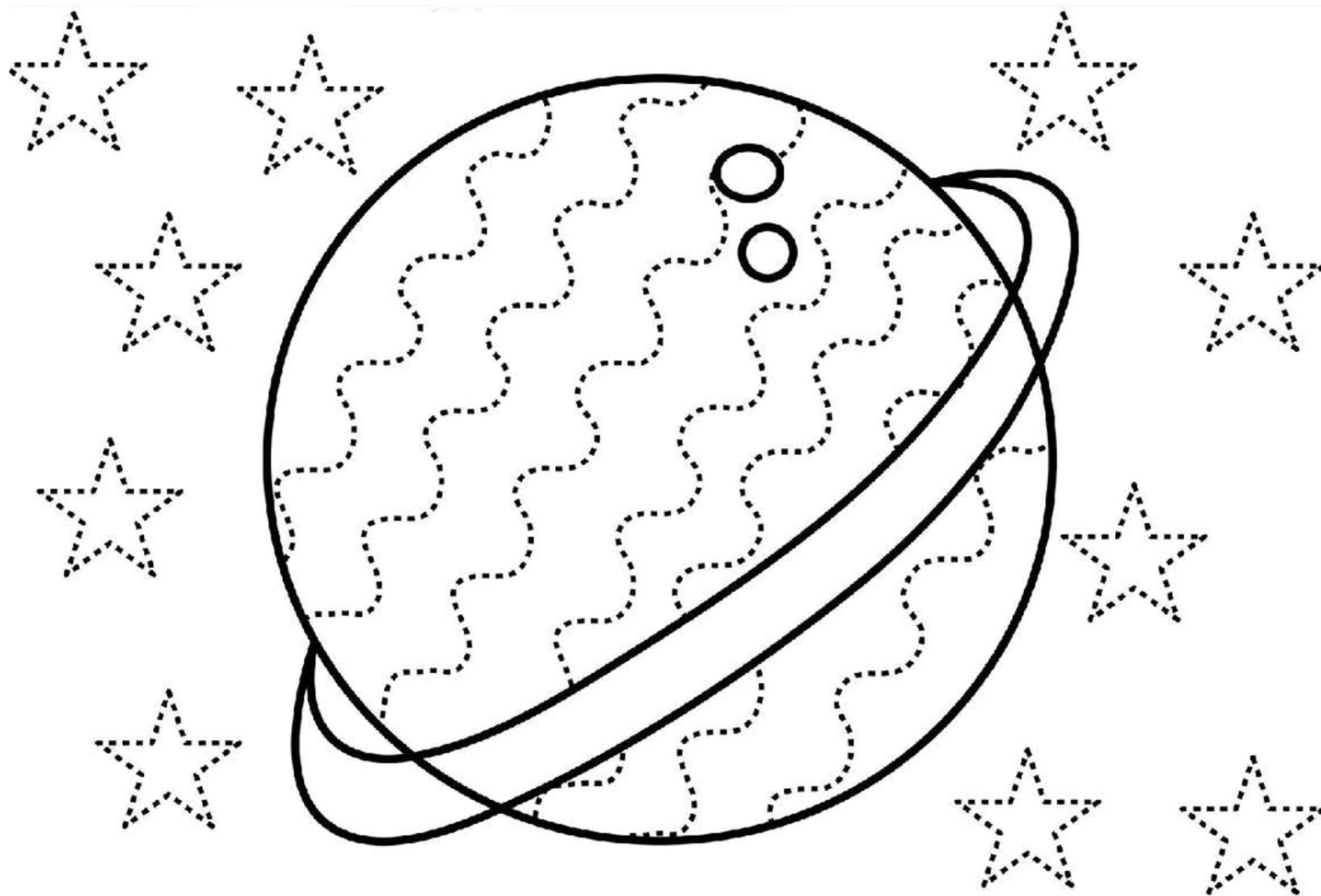
Fișă de lucru: **Cutiile Elkonin (2)**

 Pune și spune!

--	--	--	--



 Trasează liniile punctate cu creionul pentru a completa imaginea.



## Fișă de lucru: **Dramatizare**

- Colorează și decupează imaginile, lipește-le pe un creion/bețisor și formează oral propoziții cu fiecare cuvânt care denumește imaginea. Alcătuieste oral o poveste având ca personaje imaginile decupate.

