


Ilustrează printr-un desen cuvintele.



**OCHELARI MAGICI**



**NUMERE**

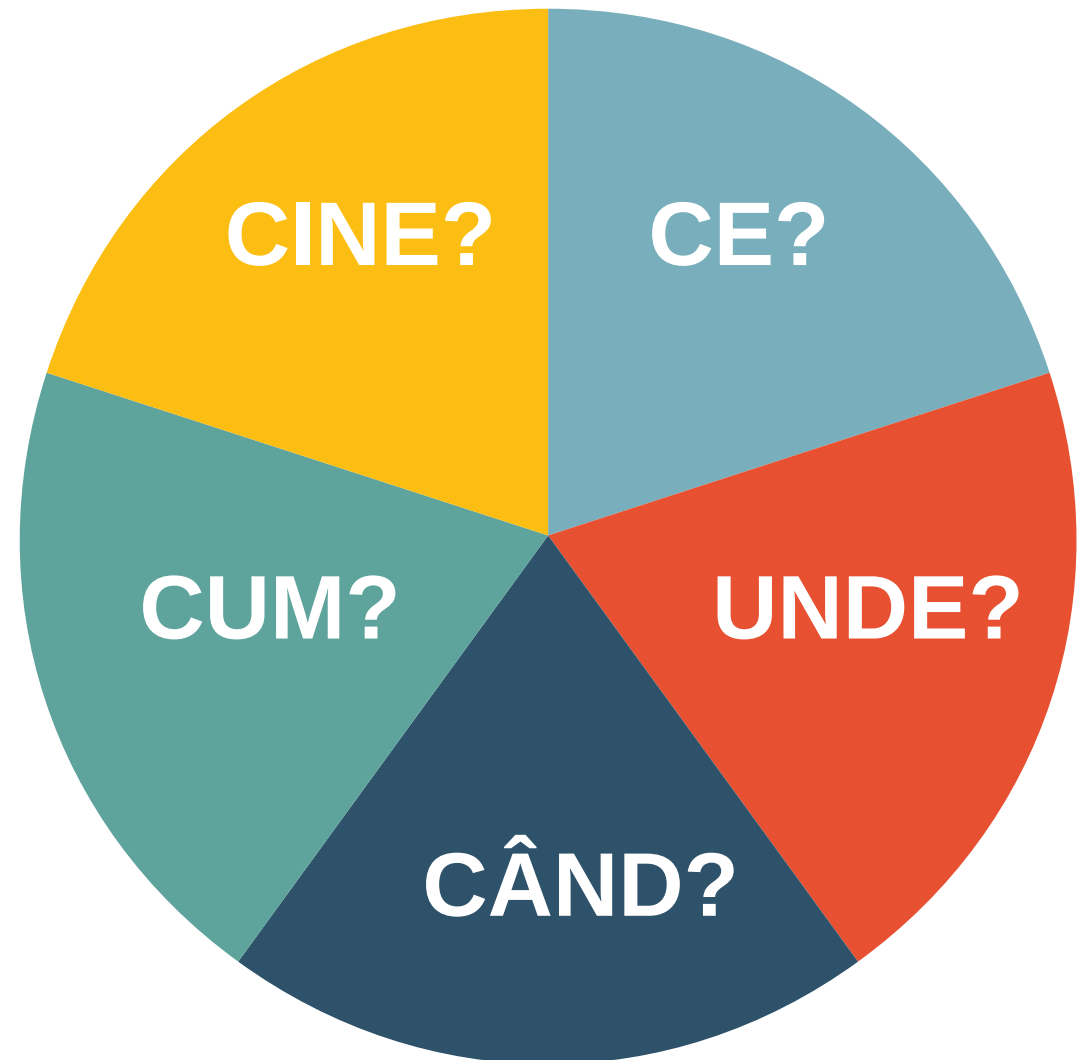
# FIȘĂ DE LUCRU: ORDONEAZĂ EVENIMENTELE

Decupează și ordonează secvențele din poveste.



## FIȘĂ DE LUCRU: ROATA ÎNTREBĂRILOR

Folosește un vârf de creion pentru a ține o agrafă în centrul spinnerului. Rotește agrafa și formulează o întrebare.



## FIȘĂ DE LUCRU: UNEȘTE CUVINTELE IDENTICE

Rostește cuvintele împreună cu învățătoarea ta. Spune câte sunete are fiecare cuvânt. Caută în imagine cuvintele de pe etichete, unește cuvintele identice.

UNU

DOI

TREI

PATRU

ALMA

MIMI

NINA

UNU

1

ALMA



DOI

2

MIMI



3

TREI

PATRU

4




NINA

Încercuiește pe fiecare rând imaginile a căror denumire rimează.


PUI CUI




COR NOR



ȘASE VAZE



DOI OI



TREI LEI



## FIȘĂ DE LUCRU: CÂTE CUVINTE? (1)

Ascultă și repetă propozițiile. Fă un pas pentru fiecare cuvânt. Colorează bulina cu numărul de cuvinte din fiecare propoziție. Colorează literele A, M, U folosind culori diferite.

SUNT ALMA.

3 1 2



CAUT NUMERE.

1 3 2



AM O LUPĂ.

4 2 3



AM DOI PUI.

2 3 4



## FIȘĂ DE LUCRU: CÂTE CUVINTE? (2)

Ascultă și repetă propozițiile. Fă un pas pentru fiecare cuvânt. Colorează bulina cu numărul de cuvinte din fiecare propoziție. Colorează literele A, M, U folosind culori diferite.

AM PATRU BORCANE.



4 2 3

AM PATRU MORCOVI.



1 3 2

ȘTIU SĂ NUMĂR.



3 2 1

AM O SORĂ MARE.



















2 3 4

## FIȘĂ DE LUCRU: COLOREAZĂ BULINELE

Colorează cu albastru bulinele pentru cifre și cu verde bulinele cu obiectele sau ființele care pot fi numărate.


Rostește sunetul inițial pentru fiecare cuvânt care denumește imaginile.



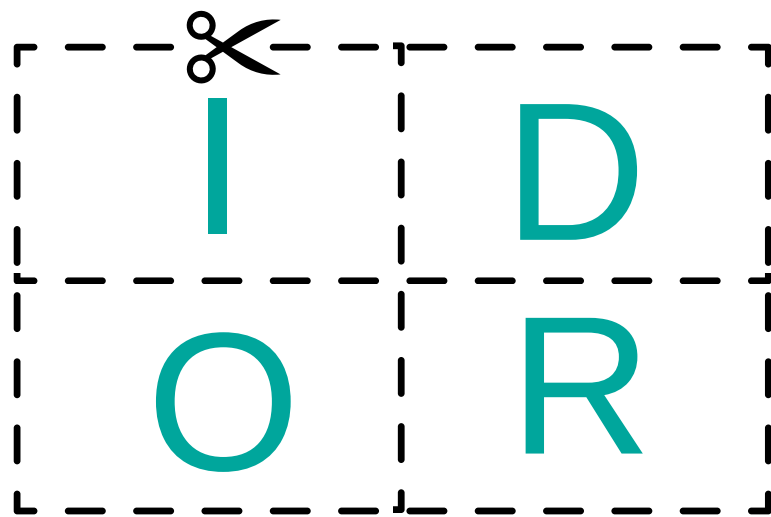
# FIȘĂ DE LUCRU: DECUPEAZĂ ȘI LIPEȘTE (1)

Decupează și lipește literele care formează cuvântul.



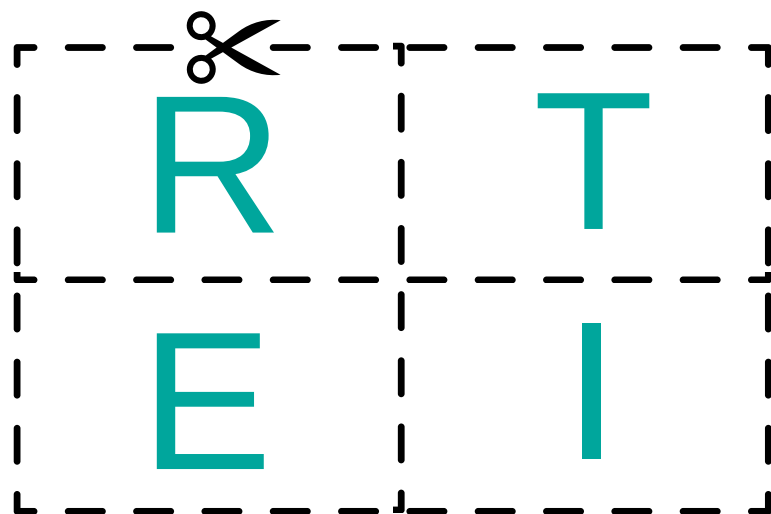
## FIȘĂ DE LUCRU: DECUPEAZĂ ȘI LIPEȘTE (2)

Decupează și lipește literele care formează cuvântul.



# FIȘĂ DE LUCRU: DECUPEAZĂ ȘI LIPEȘTE (3)


Decupează și lipește literele care formează cuvântul.



# FIȘĂ DE LUCRU: NUMĂRĂ SILABELE

Identifică numărul de silabe al cuvintelor ilustrate în imagini.


Colorează atâtea mânuțe câte silabe auzi.



1



2



4



# FIȘĂ DE LUCRU: COLOREAZĂ LITERELE

Pe fiecare rând, colorează literele care compun cuvântul din prima coloană.

<b>UNU</b>	<b>U</b>	A	N	T	U
<b>DOI</b>	D	P	N	O	I
<b>TREI</b>	T	R	Ș	E	I
<b>ALMA</b>	A	N	L	M	A
<b>MIMI</b>	C	M	I	M	I
<b>PATRU</b>	P	A	T	R	U

# FIȘĂ DE LUCRU: CUTIILE ELKONIN (1)

Pune și spune!

Three large, empty, rounded rectangular boxes arranged horizontally, intended for students to write or draw in.



# FIȘĂ DE LUCRU: CUTIILE ELKONIN (2)


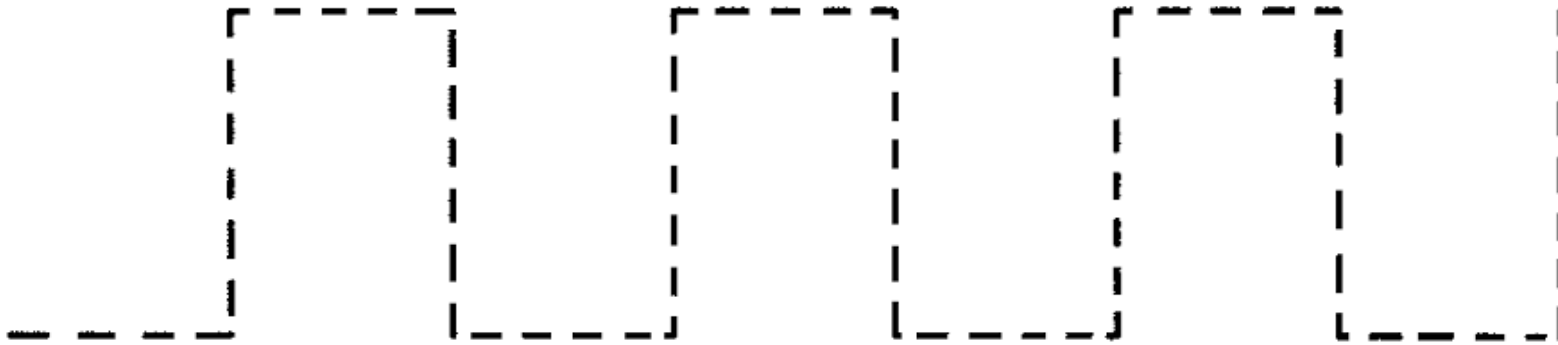
Pune și spune!

Four large, empty, rounded rectangular boxes arranged horizontally, intended for students to write or draw in.



# FIȘĂ DE LUCRU: PRE-SCRIERE (1)

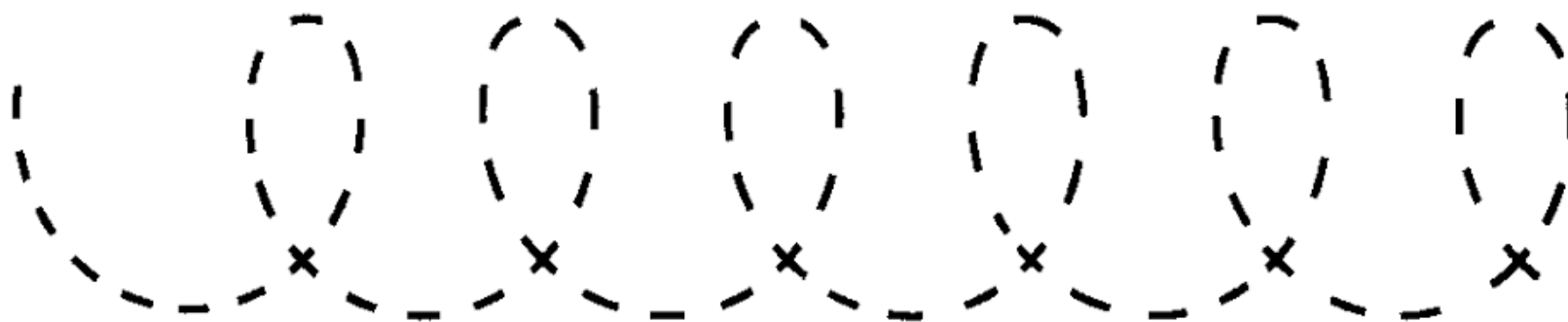
Trasează linia punctată cu creionul pentru a ajunge la imaginile din dreapta.





## FIȘĂ DE LUCRU: PRE-SCRIERE (2)

Trasează linia punctată cu creionul pentru a ajunge la imaginile din dreapta.



## FIȘĂ DE LUCRU: BORCANE ȘI NASTURI (1)

Decupează borcanele din imagine. Citește numărul de pe borcan. Pune numărul potrivit de nasturi pe fiecare borcan decupat.



## FIȘĂ DE LUCRU: BORCANE ȘI NASTURI (2)

Decupează borcanele din imagine. Citește numărul de pe borcan. Pune numărul potrivit de nasturi pe fiecare borcan decupat.



## FIȘĂ DE LUCRU: BORCANUL DORINTELOR

Realizați un cub. Pe câte două fețe ale cubului desenați 1, 2, 3 stele. Aruncați cubul ca să aflați câte stele își pot colora copiii. Pentru fiecare stea colorată copiii numesc o dorință. Jocul se poate juca în perechi. Câștigă cel care colorează primul toate stelele de pe borcan.

