


 Ilustrează printr-un desen cuvintele.



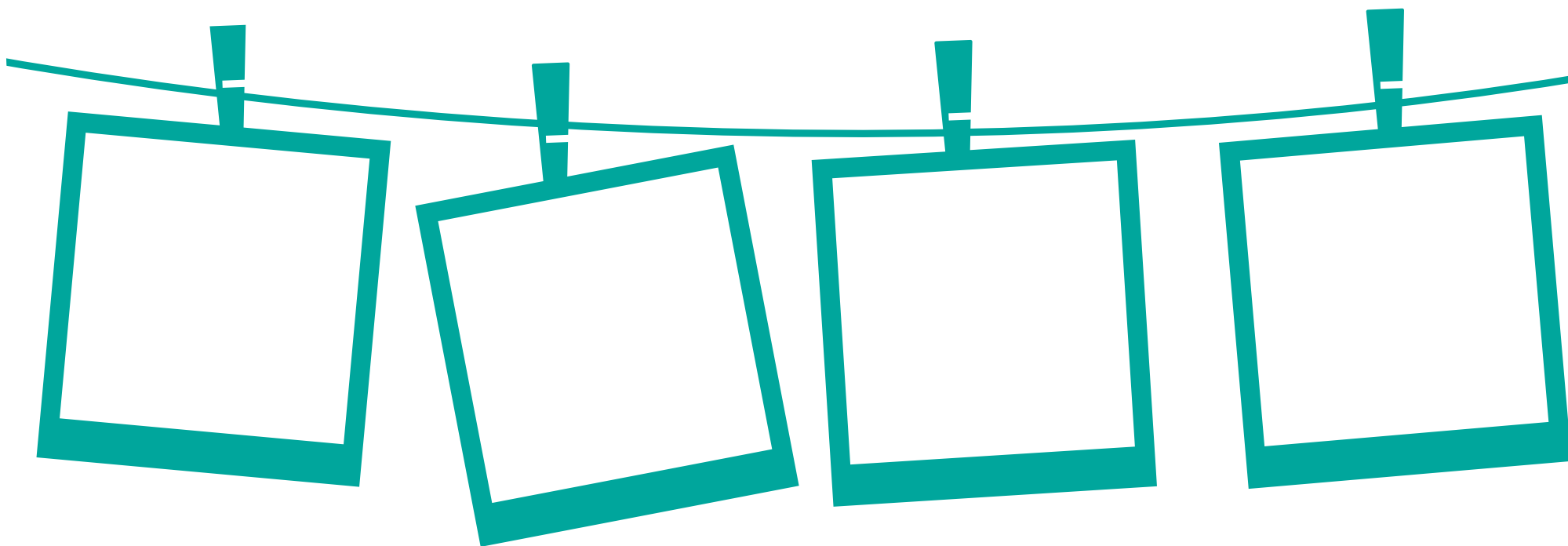
**OCHELARI MAGICI**



**NUMERE**

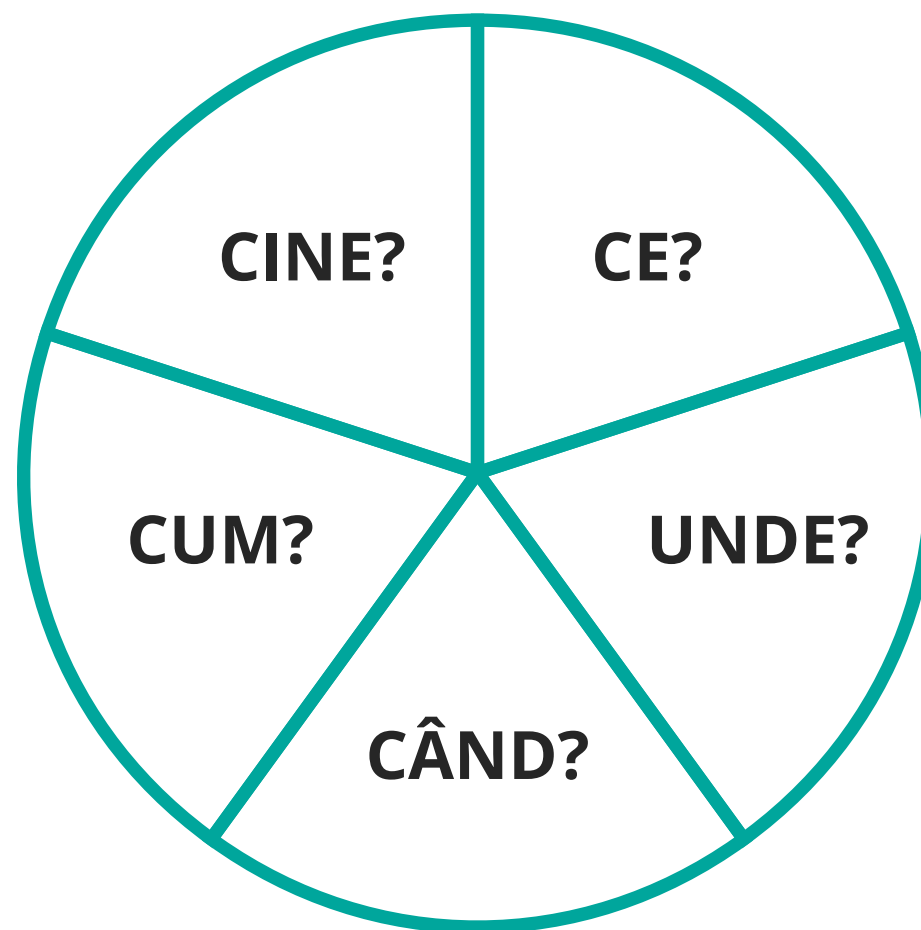
# Fișă de lucru: **Ordonează evenimentele**

 Decupează și ordonează secvențele din poveste.



## Fișă de lucru: **Roata întrebărilor**

- Folosește un vârf de creion pentru a ține o agrafă în centrul spinnerului. Rotește agrafa și formulează o întrebare.



# Fișă de lucru: **Unește cuvintele identice**

- 🗨️ Rostește cuvintele împreună cu învățătoarea ta.  
Spune câte sunete are fiecare cuvânt.  
Caută în imagine cuvintele de pe etichete, unește cuvintele identice.

UNU  
DOI  
TREI  
PATRU  
ALMA  
MIMI  
NINA

UNU

ALMA

DOI

TREI

MIMI

3

NINA

4


PATRU

Fișă de lucru: **Găsește rime**

✎ Încercuiește pe fiecare rând imaginile a căror denumire rimează.

PUI

CUI



COR

NOR



ȘASE

VAZE



DOI

OI




TREI

LEI



Fișă de lucru: **Câte cuvinte (1)**

-  Ascultă și repetă propozițiile. Fă un pas pentru fiecare cuvânt.  
Colorează bulina cu numărul de cuvinte din fiecare propoziție.  
Colorează literele A, M, U folosind culori diferite.

SUNT ALMA.

3 1 2



CAUT NUMERE.

1 3 2




AM O LUPĂ.

4 2 3




AM DOI PUI.

2 3 4



Fișă de lucru: **Câte cuvinte (2)**

-  Ascultă și repetă propozițiile. Fă un pas pentru fiecare cuvânt.  
Colorează bulina cu numărul de cuvinte din fiecare propoziție.  
Colorează literele A, M, U folosind culori diferite.

AM PATRU BORCANE.

4 2 3



AM PATRU MORCOVI.

1 3 2



ȘTIU SĂ NUMĂR.

3 1 2









AM O SORĂ MARE.

2 3 4



## Fișă de lucru: **Colorează bulinele**


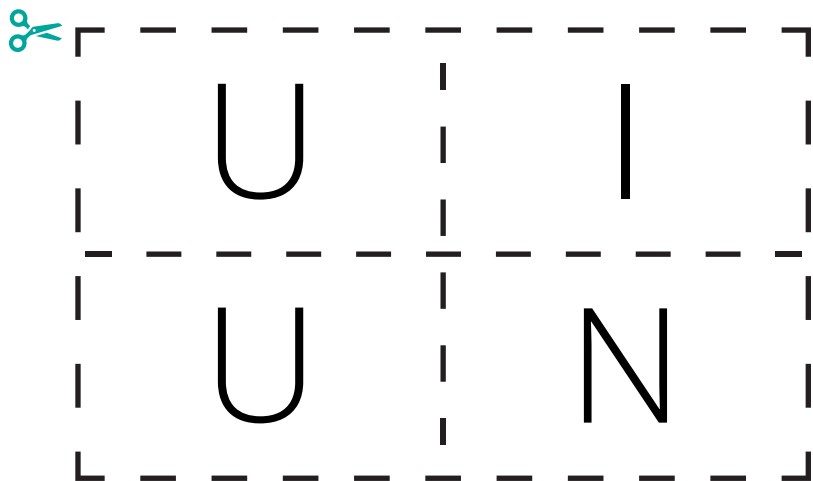
-  Colorează cu albastru bulinele pentru cifre și cu verde bulinele cu obiectele sau ființele care pot fi numărate.  
Rostește sunetul inițial pentru fiecare cuvânt care denumește imaginile.







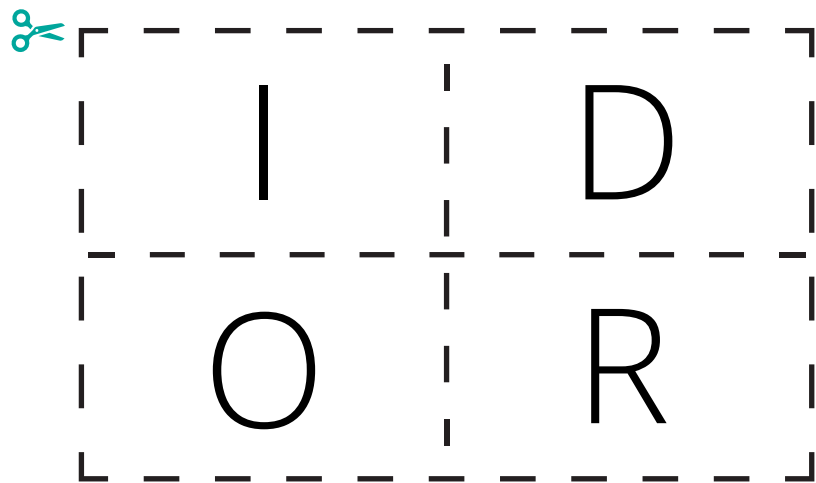
Fișă de lucru: **Decupează și lipește (1)**

 Decupează și lipește literele care formează cuvântul.




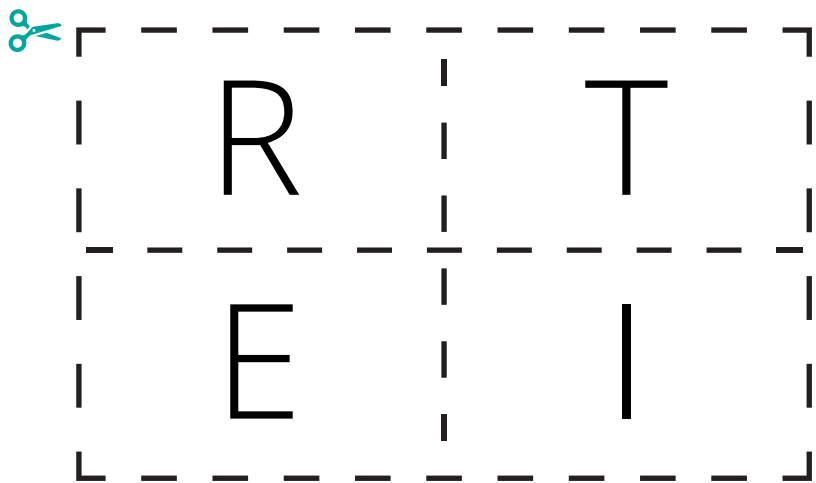
Fișă de lucru: **Decupează și lipește (2)**

 Decupează și lipește literele care formează cuvântul.



Fișă de lucru: **Decupează și lipește (3)**

 Decupează și lipește literele care formează cuvântul.



Fișă de lucru: **Numără silabele**

Identifică numărul de silabe al cuvintelor ilustrate în imagini.  
Colorează atâtea mânuțe câte silabe auzi.



1



2



4



Fișă de lucru: **Colorează literele**

 Pe fiecare rând, colorează literele care compun cuvântul din prima coloană.

**UNU**

U

A

N

T

U

**DOI**

D

P

N

O

I

**TREI**

T

R

Ș

E

I

**ALMA**

A

N

L

M

A

**MIMI**

C

M

I

M

I

**PATRU**

P

A

T

R

U

# Fișă de lucru: **Cutiile Elkonin (1)**

 Pune și spune!

--	--	--



Fișă de lucru: **Cutiile Elkonin (2)**

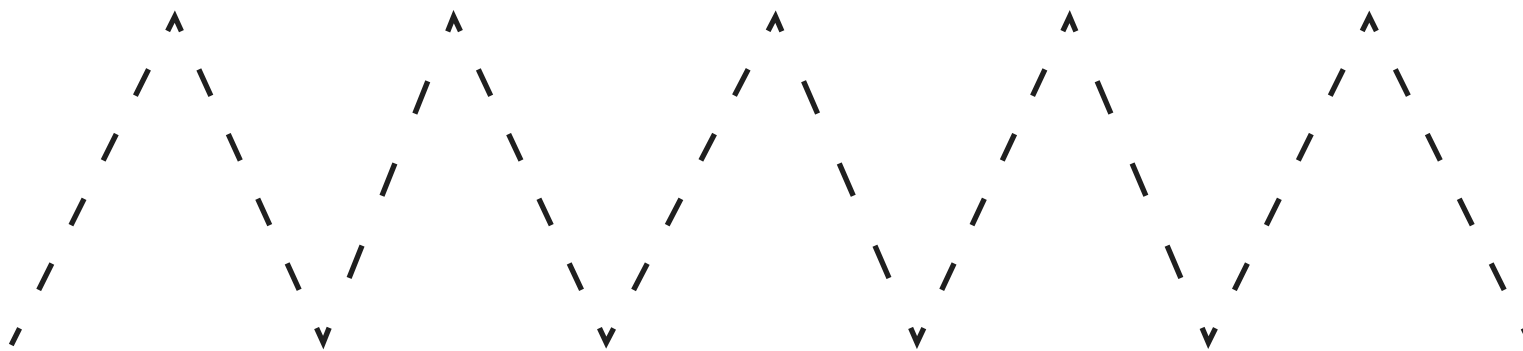

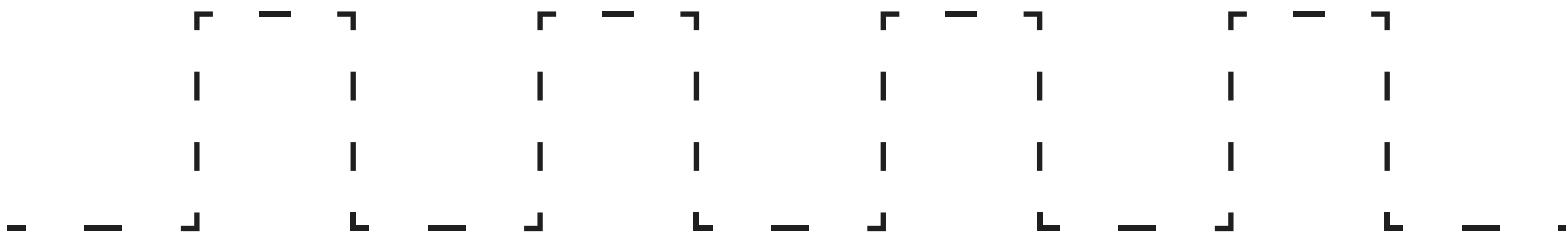
 Pune și spune!

--	--	--	--



# Fișă de lucru: **Pre-scriere (1)**


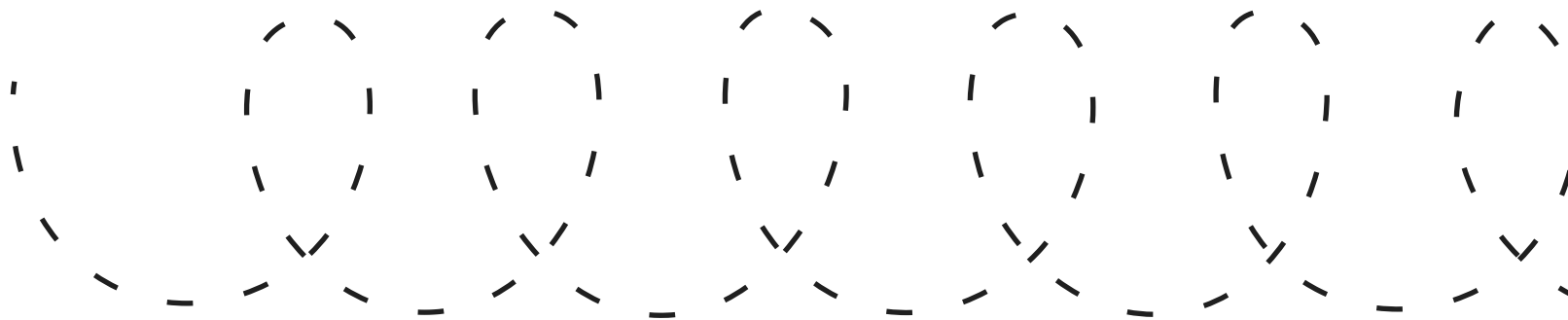
 Trasează linia punctată cu creionul pentru a ajunge la imaginea din dreapta.





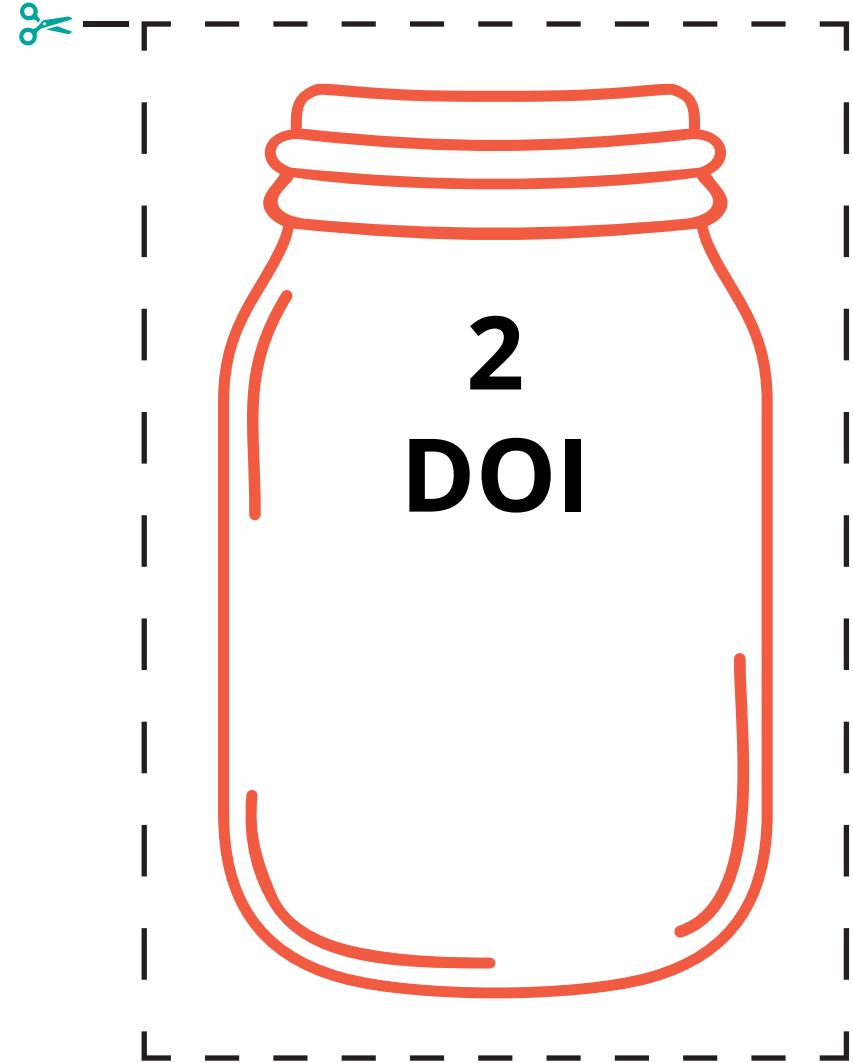

## Fișă de lucru: **Pre-scriere (2)**

 Trasează linia punctată cu creionul pentru a ajunge la imaginea din dreapta.




Fișă de lucru: **Borcane și nasturi (1)**

 Decupează borcanele din imagine. Citește numărul de pe borcan.  
Pune numărul potrivit de nasturi pe fiecare borcan decupat.



Fișă de lucru: **Borcane și nasturi (2)**

 Decupează borcanele din imagine. Citește numărul de pe borcan.  
Pune numărul potrivit de nasturi pe fiecare borcan decupat.



## Fișă de lucru: **Borcanul dorințelor**

- Realizați un cub.
- Pe câte două fețe ale cubului desenați 1, 2, 3 stele.
- Aruncați cubul ca să aflați câte stele își pot colora copiii.
- Pentru fiecare stea colorată copiii numesc o dorință.
- Jocul se poate juca în perechi.
- Câștigă cel care colorează primul toate stelele de pe borcan.

