

FIȘĂ DE LUCRU: SPINNER CULORI

Folosește un vârf de creion pentru a ține o agrafă în centrul spinnerului. Numește culoarea la care se oprește agrafa și rezolvă cerința corespunzătoare culorii.

**ROȘU – SPUNE UN NUME
DIN 3 SAU 4 SUNETE**

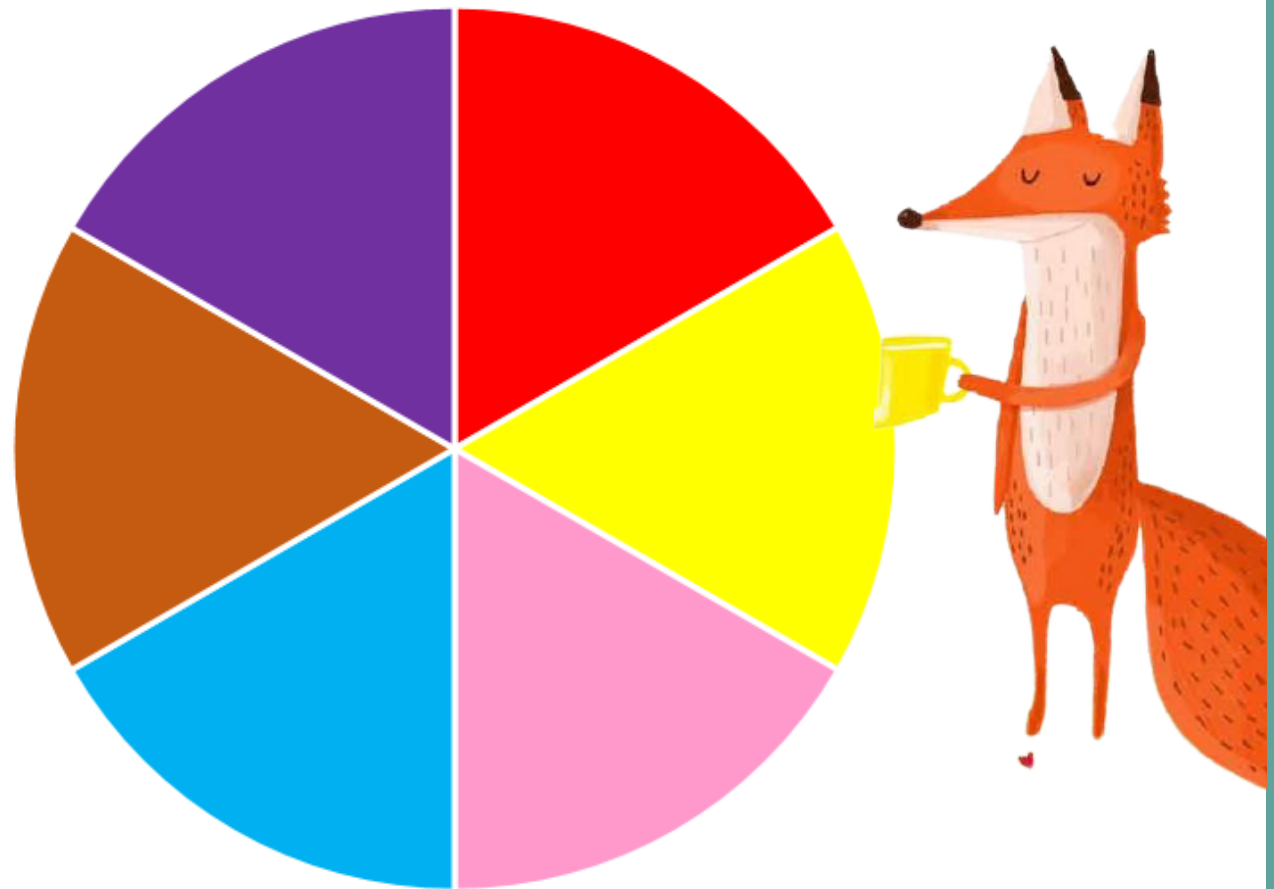
**GALBEN – SPUNE UN NUME
DE INSECTĂ**

**ROZ – SPUNE UN NUME DE
ANIMAL SĂLBATIC**


**MOV – SPUNE O PROPOZIȚIE
DIN 3 CUVINTE**

**MARO – SPUNE NUMELE
UNUI ANIMAL PREFERAT**


**ALBASTRU – SPUNE
NUMELE UNUI COLEG DE
CLASĂ**



Ilustrează printr-un desen cuvintele.





FLAMINGO



MIRIAPOD


FIȘĂ DE LUCRU: ORDONEAZĂ EVENIMENTELE

Decupează și ordonează secvențele din carte.



FIȘĂ DE LUCRU: ROATA ÎNTREBĂRILOR

Folosește un vârf de creion pentru a ține o agrafă în centrul spinnerului. Rotește agrafa și formulează o întrebare despre poveste.



Subliniază propozițiile și cuvintele. Te ajută modelul dat.

PANTOFII LUI MILI

MILI ARE PANTOFI.

UN PANTOF E ROȘU.

UN PANTOF E ROZ.

UN PANTOF E MOV.

MUȚI PANTOFI SUNT GALBENI.

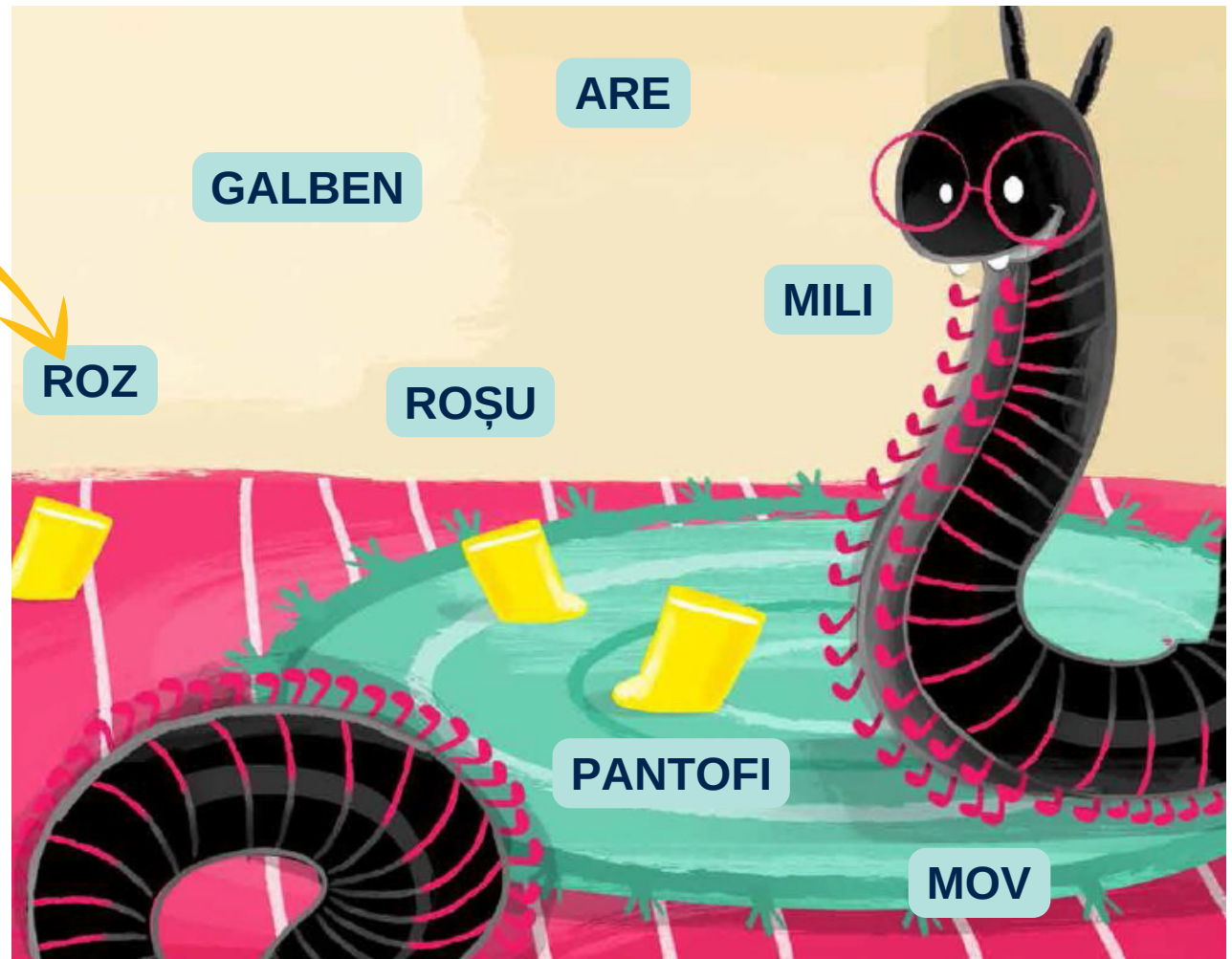


FIȘĂ DE LUCRU: UNEȘTE CUVINTELE IDENTICE

Unește cuvintele identice. Citește cuvintele de trei ori (citire ecou, citire consecutivă, împreună cu un coleg, cu sprijin).

Alcătuiește oral propoziții cu aceste cuvinte.

ROZ
ARE
MOV
MILI
ROȘU
GALBEN
PANTOFI



Pune o bilă din plastilină sub fiecare cuvânt. Apasă bila dacă știi să citești cuvântul.


MILI



PANTOFI



GALBEN



ROZ



ARE




MOV



FIȘĂ DE LUCRU: SORTEAZĂ CUVINTELE


Decupează cuvintele și sortează-le în cutia de pantofi potrivită (vezi exemplele oferite).



2 SUNETE



3 SUNETE

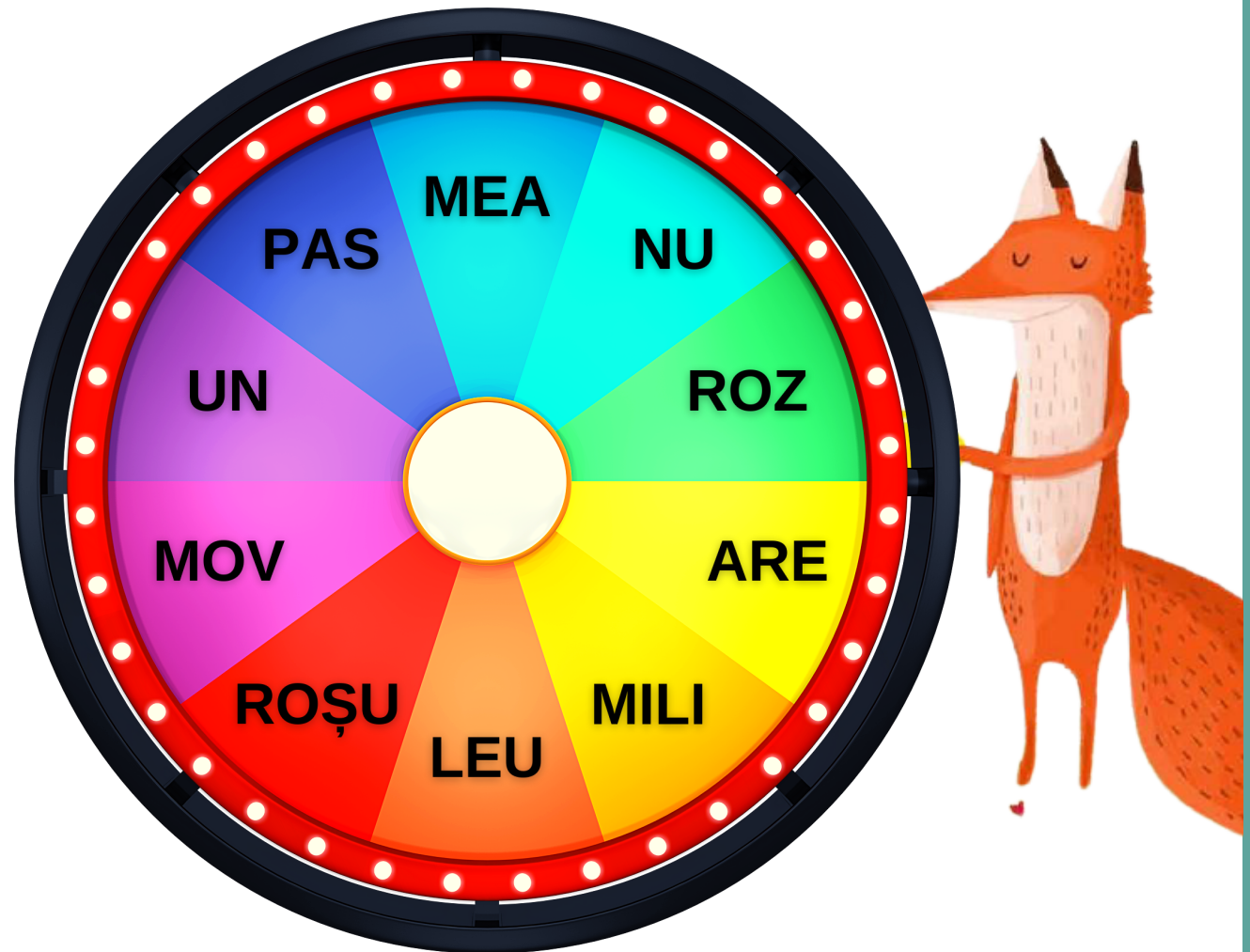


4 SUNETE



FIȘĂ DE LUCRU: SPINNER CU CUVINTE

Folosește un vârf de creion pentru a ține o agrafă în centrul spinnerului. Citește cuvântul la care se oprește agrafa și desenează-l.



Subliniază propozițiile și cuvintele. Te ajută modelul dat.

PANTOFII LUI MILI

MILI ARE PANTOFI.

UN PANTOF E ROȘU.

UN PANTOF E ROZ.

UN PANTOF E MOV.

MUȚI PANTOFI SUNT GALBENI.



m M

s S

b B

ă Ă

w W

n N

i I

f F

e E

î Î

y Y

h H

t T

a A

d D

z Z

p P

l L

j J

â Â

c C

ț Ț

k K

o O

q Q

g G

v V

u U

r R

ș Ș

x X

FIȘĂ DE LUCRU: COLOREAZĂ LITERELE

Pe fiecare rând, colorează literele care compun cuvântul din prima coloană.

MILI

M

P

I

L

M

I

ROȘU

R

P

O

Ș

M

U

ARE

A

B

D

R

E

C

ROZ

E

R

D

O

U

Z

MOV

M

U

O

V

R


Z

FIȘĂ DE LUCRU: COMPLETEAZĂ ȘI UNEȘTE

Completează cuvintele cu literele lipsă.

Unește fiecare cuvânt cu imaginea potrivită.

R__Z



__EU




__OV



MI__I



R__ȘU



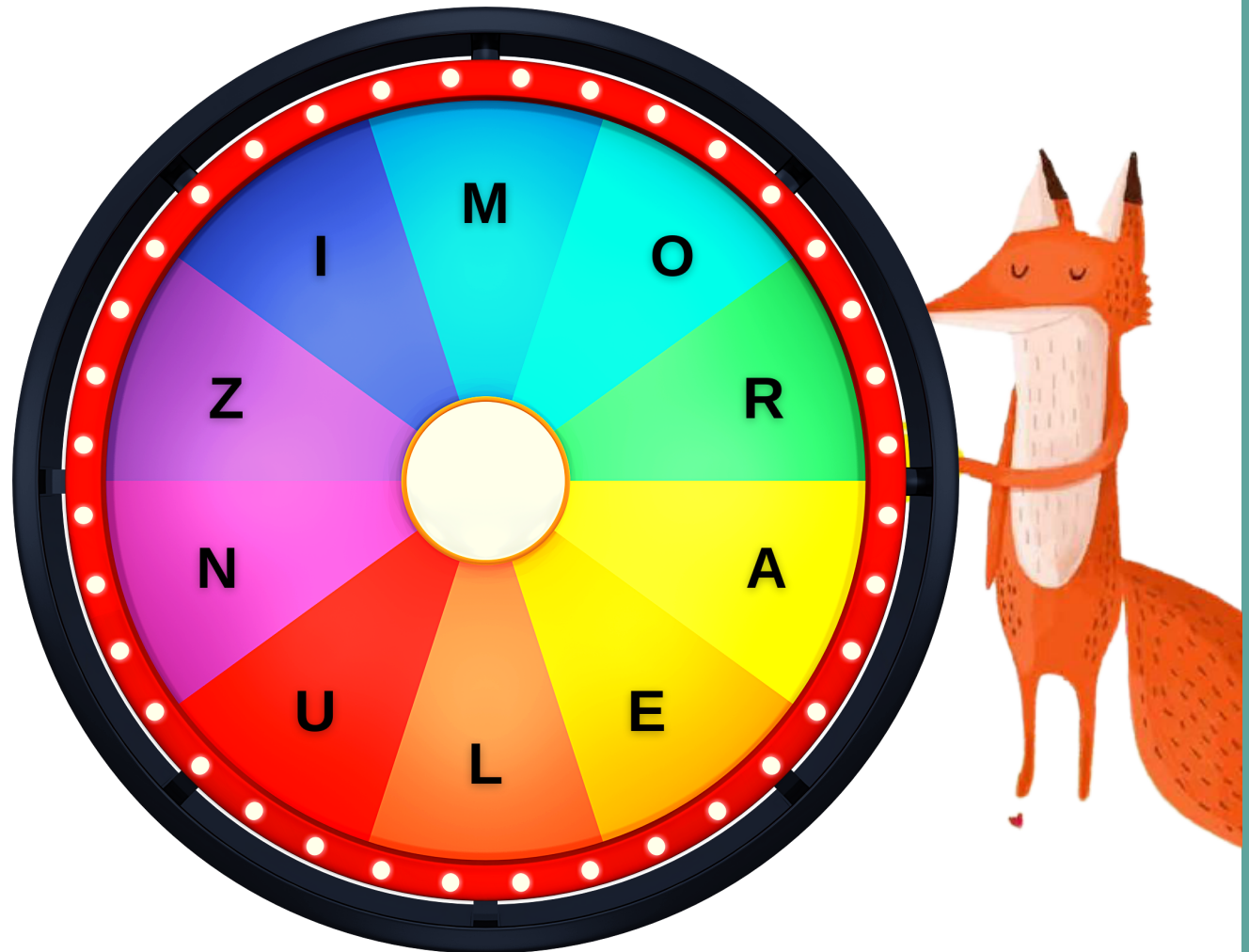
P__NTOF



FIȘĂ DE LUCRU: SPINNER CU LITERE

Folosește un vârf de creion pentru a ține o agrafă în centrul spinnerului. Rotește agrafa și colorează perechea literei.

i r o p
e b q m
n s l c
t g u v
d f z a



FIȘĂ DE LUCRU: NUMĂRĂ SILABELE


Colorează atâtea mâini câte silabe are cuvântul.



ROȘU



MOV



ROZ



GALBEN



MARO



ALBASTRU



Pune și spune

Three large, empty, rounded rectangular boxes arranged horizontally, intended for writing or drawing.



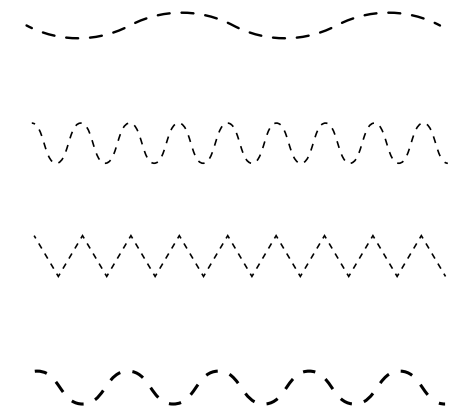
FIȘĂ DE LUCRU: CUTIILE ELKONIN

Pune și spune

--	--	--	--



Decorează cizma folosind linii cât mai diverse.



FIȘĂ DE LUCRU: COLOREAZ-O PE MILI

Colorează milipedul. Folosește: ROȘU, MOV, ROZ și GALBEN

