


FIȘĂ DE LUCRU: SPINNER CU ANOTIMPURI


Folosește un vârf de creion pentru a ține o agrafă în centrul spinnerului. Rotește agrafa și formulează propoziții pe baza imaginilor.



Ilustrează printr-un desen cuvintele.




DĂUNĂTORI




ROADE



Ilustrează printr-un desen cuvintele.



ASFALT




INSECTE



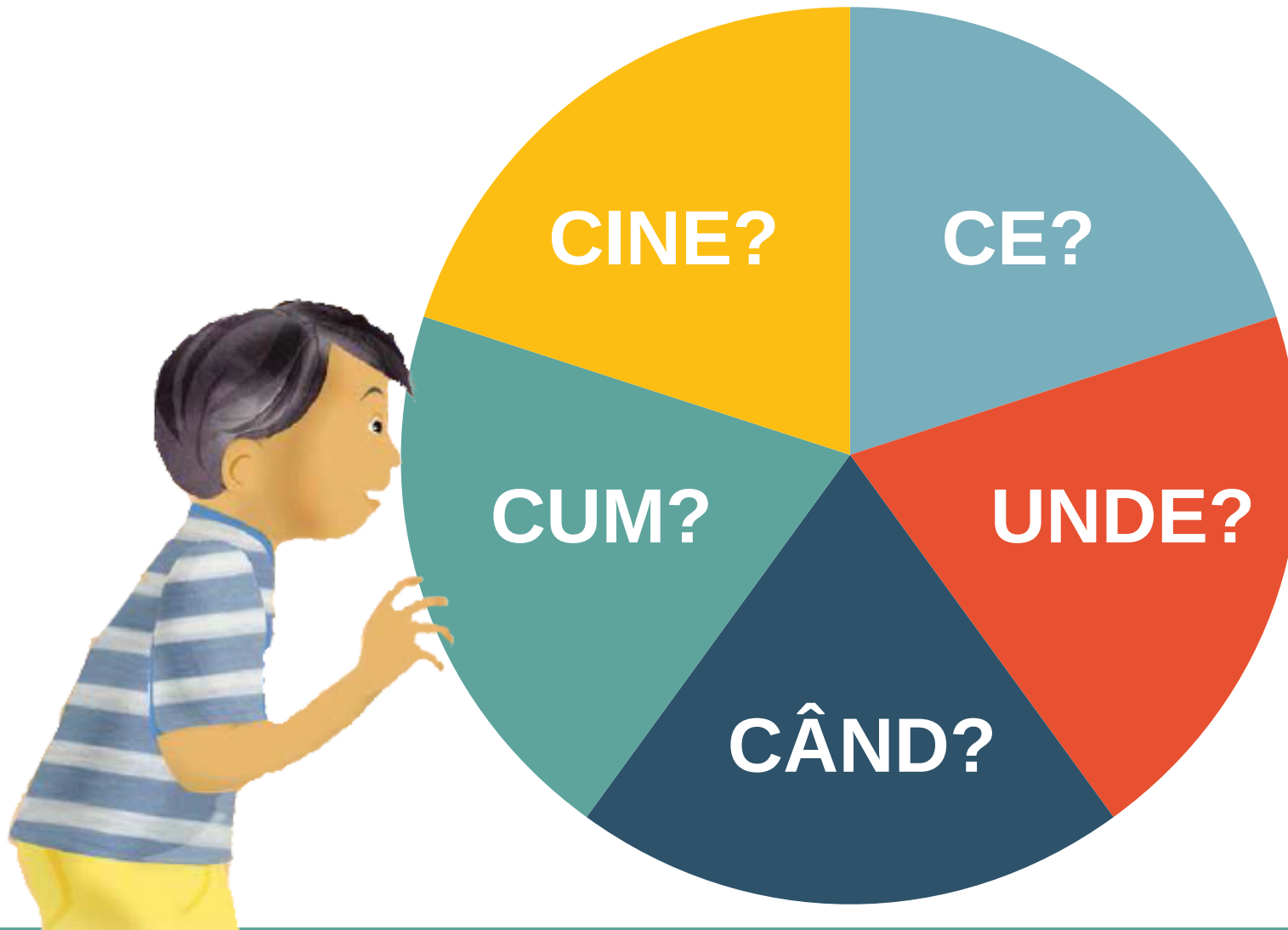
FIȘĂ DE LUCRU: ORDONEAZĂ EVENIMENTELE

Decupează și ordonează secvențele din carte.



FIȘĂ DE LUCRU: ROATA ÎNTREBĂRILOR

Folosește un vârf de creion pentru a ține o agrafă în centrul spinnerului. Rotește agrafa și formulează o întrebare.



Citiți în cor cuvintele subliniate. Rezolvă exercițiile conform indicațiilor din text.



Imaginea 1

BUBURUZELE
SUNT INSECTE.

UNELE SUNT
ROȘII CU
PUNCTE NEGRE.

NUMĂRUL PUNCTELOR ESTE PATRU,
ȘAPTE SAU MAI MULTE.

NUMĂRĂ CÂTE PUNCTE ARE
BUBURUZA DIN IMAGINEA 1.

ARE ____ PUNCTE.



Imaginea 2

ELE MĂNÂNCĂ
MULTE INSECTE
MICI CARE
ATACĂ
PLANTELE.

ADUNĂ BUBURUZE PENTRU GRĂDINA
TA.

COLOREAZĂ BUBURUZELE CU 4, 5, 7,
RESPECTIV 8 PUNCTE:



Citește cuvintele și unește-le cu imaginea potrivită din desenul de mai jos.

GRĂDINĂ

PUNCTE

INSECTE

BUBURUZĂ

COPAC

FLORI


FRUNZĂ

PLANTĂ



FIȘĂ DE LUCRU: CITEȘTE ȘI APASĂ

Pune o bilă din plastilină în fiecare cerc de lângă cuvintele de mai jos.
Apasă bila dacă știi să citești cuvântul.



ROD

NOD

BOB

COPAC

POMI

PLANTE

INSECTĂ

BUBURUZĂ

GRĂDINĂ

FIȘĂ DE LUCRU: COLOREAZĂ CUVINTELE DUPĂ COD

Citește și colorează cuvintele după codul de culori de mai jos.

CODUL CULORILOR:



PLANTĂ - VERDE



INSECTE - ROȘU



PARC - GALBEN



COPAC - MARO

PLANTĂ

INSECTE

PARC

COPAC

INSECTE

PARC

PLANTĂ

PARC

COPAC

PLANTĂ

COPAC

INSECTE

PARC

COPAC

INSECTE

PLANTĂ

Citiți în cor cuvintele subliniate. Rezolvă exercițiile conform indicațiilor din text.



Imaginea 1

BUBURUZELE
SUNT INSECTE.

UNELE SUNT
ROȘII CU
PUNCTE NEGRE.

NUMĂRUL PUNCTELOR ESTE PATRU,
ȘAPTE SAU MAI MULTE.

NUMĂRĂ CÂTE PUNCTE ARE
BUBURUZA DIN IMAGINEA 1.

ARE ____ PUNCTE.



Imaginea 2

ELE MĂNÂNCĂ
MULTE INSECTE
MICI CARE
ATACĂ
PLANTELE.

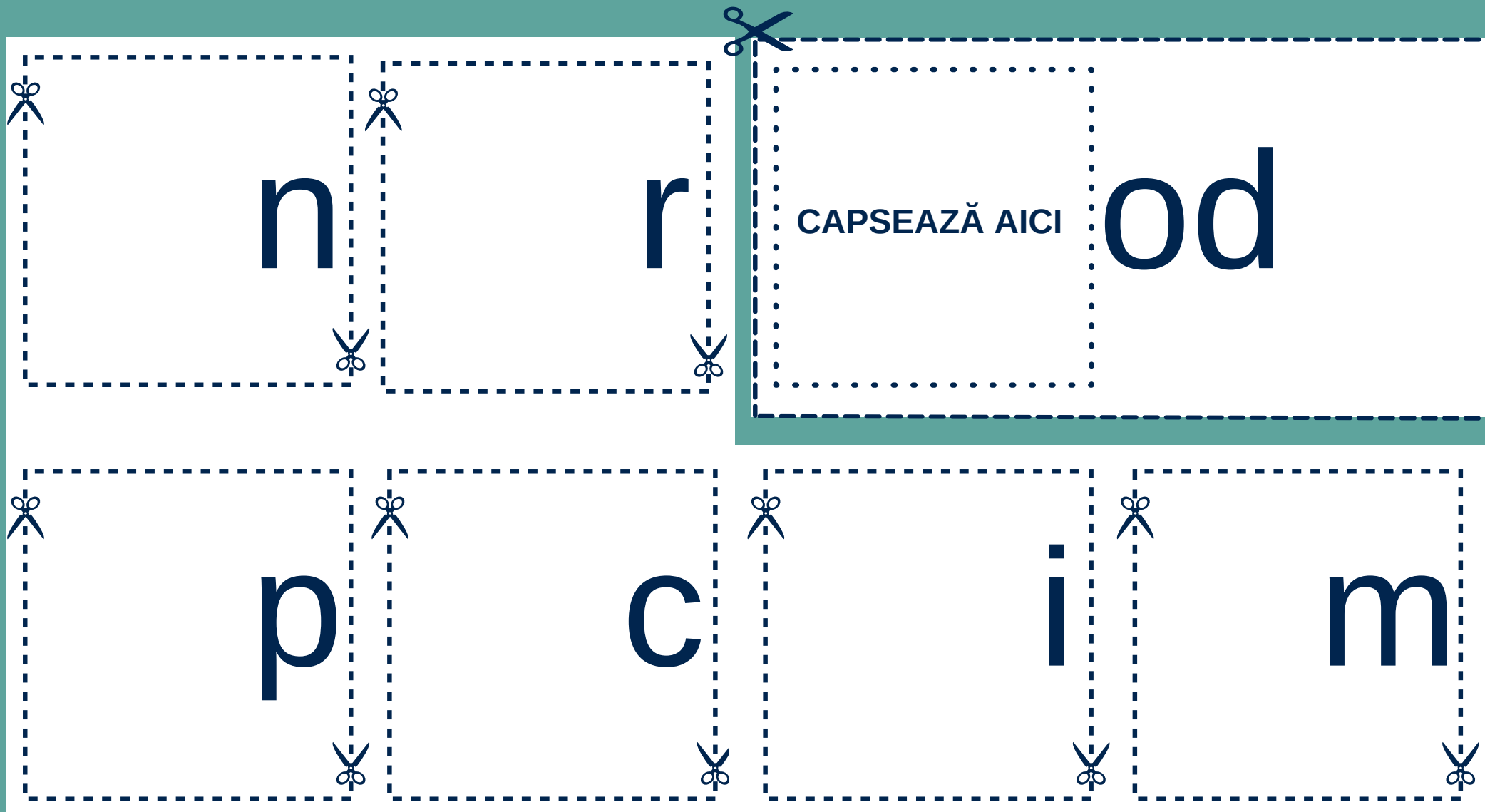
ADUNĂ BUBURUZE PENTRU GRĂDINA
TA.

COLOREAZĂ BUBURUZELE CU 4, 5, 7,
RESPECTIV 8 PUNCTE:



FIȘĂ DE LUCRU: DECUPEAZĂ, CAPSEAZĂ ȘI CITEȘTE (1)

Decupează cartonașele și pregătește-ți o colecție de cuvinte. Capsează cartonașele pentru a obține o cărțică. Citește cuvintele de mai multe ori.



The worksheet is divided into four main sections. The top-left section contains the letters 'n' and 'r' in a large font, enclosed in a dashed rectangular border with small scissors icons at the corners and midpoints of the vertical lines. The top-right section contains the text 'CAPSEAZĂ AICI' followed by the letters 'od' in a large font, enclosed in a dashed rectangular border with a dotted inner border and scissors icons at the corners. The bottom-left section contains the letters 'p' and 'c' in a large font, enclosed in a dashed rectangular border with scissors icons at the corners and midpoints of the vertical lines. The bottom-right section contains the letters 'i' and 'm' in a large font, enclosed in a dashed rectangular border with scissors icons at the corners and midpoints of the vertical lines.

FIȘĂ DE LUCRU: DECUPEAZĂ, CAPSEAZĂ ȘI CITEȘTE (2)

Decupează cartonașele și pregătește-ți o colecție de cuvinte. Capsează cartonașele pentru a obține o cărțică. Citește cuvintele de mai multe ori.

plan car

CAPSEAZĂ AICI te

par pas

lin din

FIȘĂ DE LUCRU: DECUPEAZĂ, CAPSEAZĂ ȘI CITEȘTE (3)

Decupează cartonașele și pregătește-ți o colecție de cuvinte. Capsează cartonașele pentru a obține o cărțică. Citește cuvintele de mai multe ori.

ca ar


CAPSEAZĂ AICI de

ra ru ve vin

FIȘĂ DE LUCRU: SPINNER CU LITERE

Folosește un vârf de creion pentru a ține o agrafă în centrul spinnerului. Rotește agrafa și colorează perechea literei.

N M A S
H E B T
D O L V
R F Z U
P I C G



m M

s S

b B

ă Ă

w W

n N

i I

f F

e E

î Î

y Y

h H

t T

a A

d D

z Z

p P

l L

j J

â Â

c C

ț Ț

k K

o O

q Q

g G

v V

u U


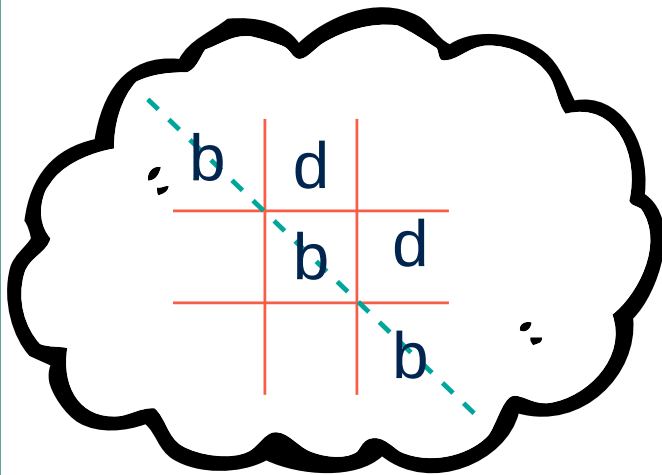
r R

ș Ș

x X

FIȘĂ DE LUCRU: X / O


Jucați-vă în perechi. Unul are litera b, celălalt d. Scrieți pe rând literele în căsuțe pentru a obține o linie completă cu aceeași literă. Câștigă cel care termină primul un rând, o coloană sau o diagonală de litere.



FIȘĂ DE LUCRU: CUTIILE ELKONIN

Pune și spune.


Three large, empty, rounded rectangular boxes connected horizontally, intended for writing or drawing.





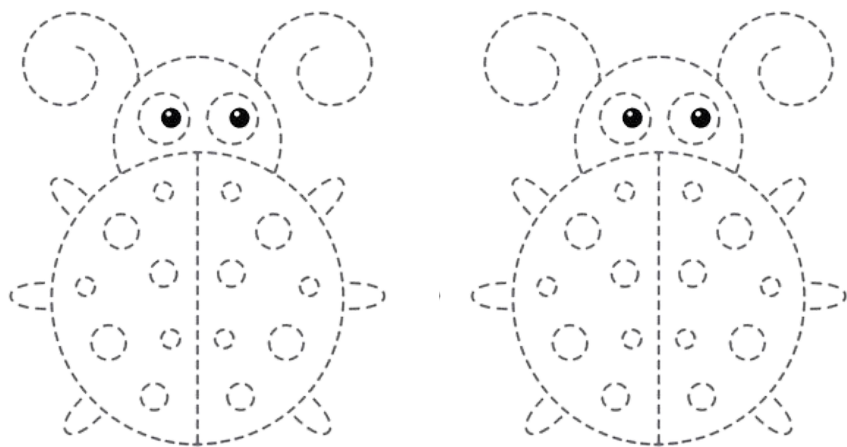
FIȘĂ DE LUCRU: CUTIILE ELKONIN

Pune și spune.

--	--	--	--



Trasează linia punctată cu creionul și completează imaginile. Colorează buburuzele.



FIȘĂ DE LUCRU: CICLUL VIEȚII LA BUBURUZĂ

Colorează imaginile. Potrivește cuvintele cu imaginile. Desenează săgeți pentru a arăta ciclul vieții la buburuză.

OU

LARVĂ

PUPĂ

BUBURUZĂ

