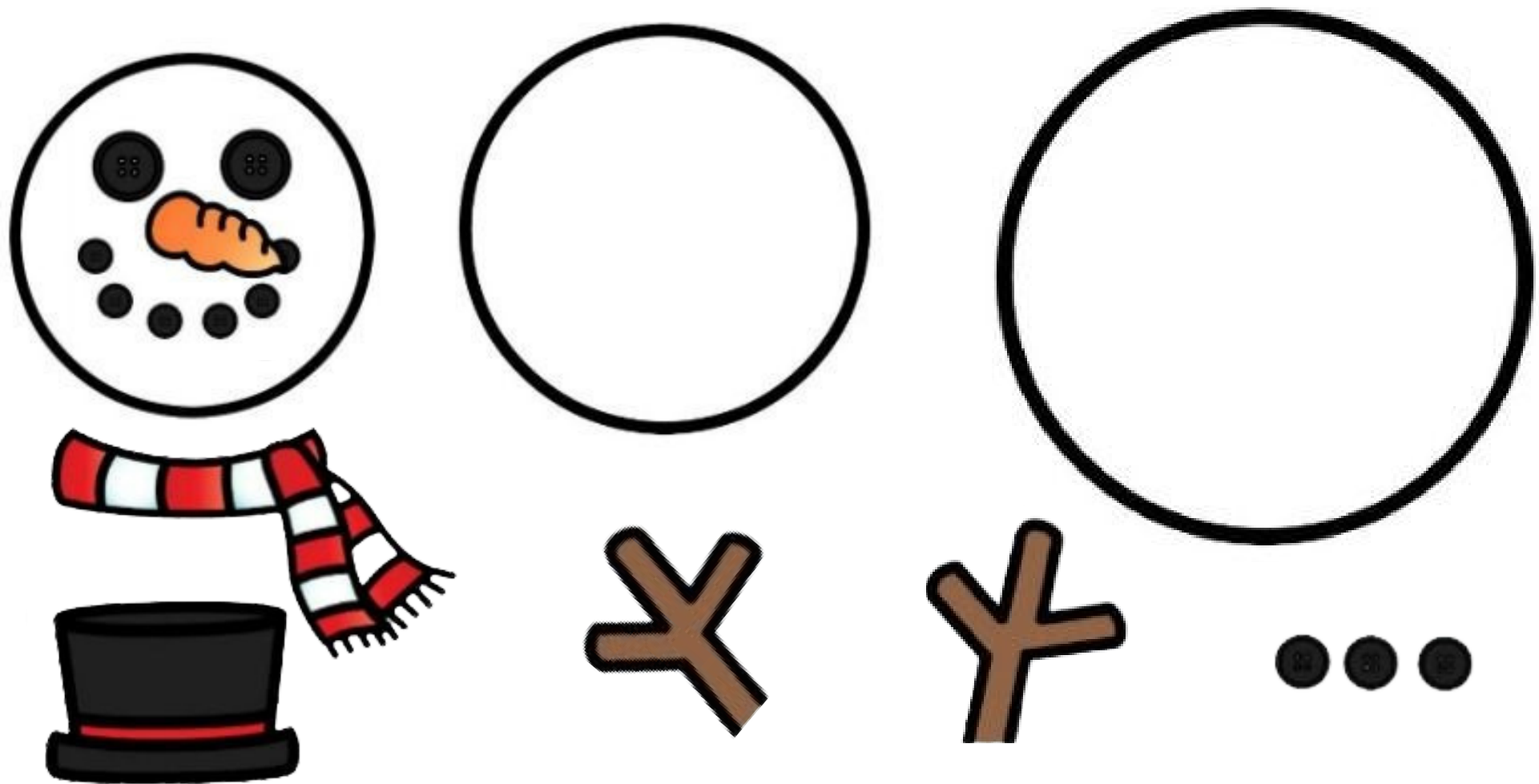



FIȘĂ DE LUCRU: CONSTRUIEȘTE UN OM DE ZĂPADĂ

Décupează imaginile și construiește un om de zăpadă. Dă-i un nume și prezintă omul construit.



Ilustrează printr-un desen cuvintele.






BULGĂRE



ZĂPADĂ = NEA

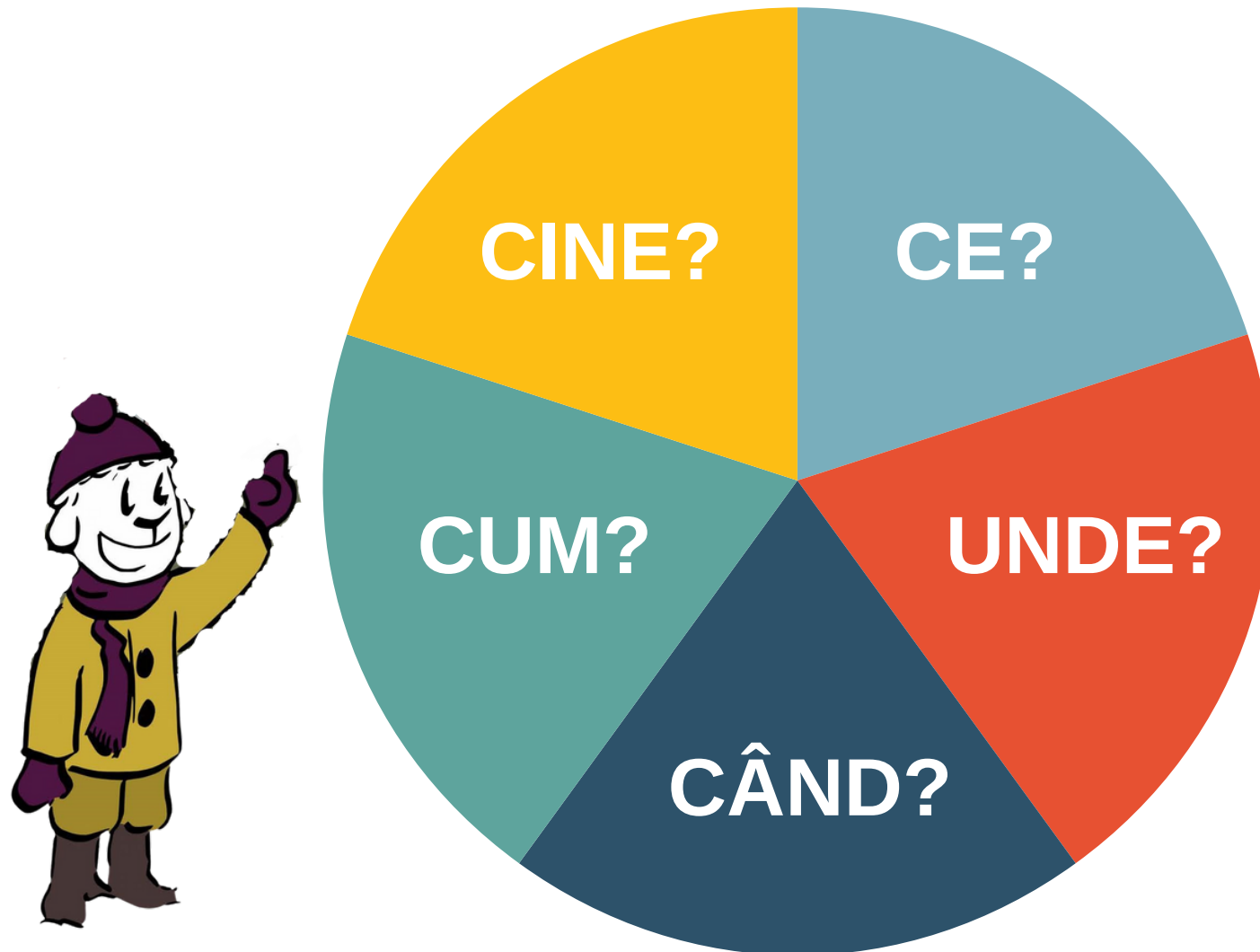
FIȘĂ DE LUCRU: ORDONEAZĂ EVENIMENTELE

Decupează și ordonează secvențele din carte.



FIȘĂ DE LUCRU: ROATA ÎNTREBĂRILOR

Folosește un vârf de creion pentru a ține o agrafă în centrul spinnerului. Rotește agrafa și formulează o întrebare.




FIȘĂ DE LUCRU: UNEȘTE CUVINTELE IDENTICE

Unește cuvintele identice. Citește cuvintele de trei ori (citire ecou, citire consecutivă, împreună cu un coleg, cu sprijin).

Alcătuiește oral propoziții cu aceste cuvinte.

CAP
NAS
ALB
MIC
MARE
GURA
MORCOV
NASTURI



FIȘĂ DE LUCRU: REZOLVĂ GHICITOAREA (I)


Decupează cuvintele. Fiecare cuvânt are un cod (nor, soare, fulg). Folosește cuvintele decupate să reconstitui ghicitoarea din fișa de lucru REZOLVĂ GHICITOAREA (II).



✂️ NAS

✂️ GURA


✂️ CAP



✂️ MORCOV

✂️ NASTURI

✂️ PĂLĂRIE




✂️ MIC

✂️ MARE

✂️ ALB

Potrivește cuvintele decupate după cod (nor, soare, fulg) ca să reconstitui ghicitoarea.

A L B , 

 Ș I C U R I O S

 D I N 

O C H I D I N 

P E  C U O 

C E E O A R E ?

FIȘĂ DE LUCRU: COLOREAZĂ BULINELE

Colorează cu albastru bulinele pentru obiectele care aparțin omului de zăpadă și cu verde bulinele pentru obiectele care aparțin unui copil.



BOB



CIZME



MORCOV



SANIE



CĂCIULĂ



MĂTURĂ



BULGĂRI



CĂRBUNI



MĂNUȘI



CARTE



CREION



FULAR



FIȘĂ DE LUCRU: CITEȘTE ȘI APASĂ

Pune o bilă din plastilină sub fiecare bulgăre de zăpadă pe care este scris un cuvânt din banca de cuvinte. Apasă bila dacă știi să citești cuvântul.

OM

ALB

NAS

GURA

MARE

CAP

MIC

MORCOV

NASTURI



FIȘĂ DE LUCRU: SORTEAZĂ RIMELE (I)

Decupează și citește cuvintele.

 DOR

 VAS

 FAC

 MOR

 LAC

 AC

 LAS

 RAC

 TAC

 VOR

 LOR

 MAC

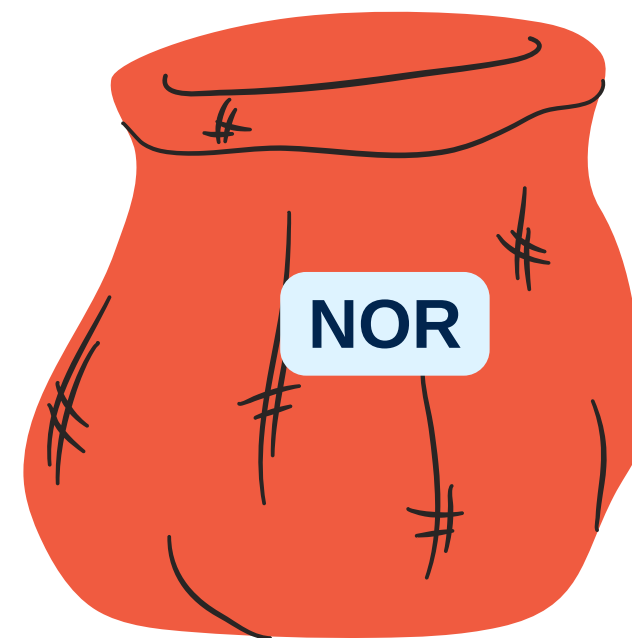
 PAS

 RAS

 COR

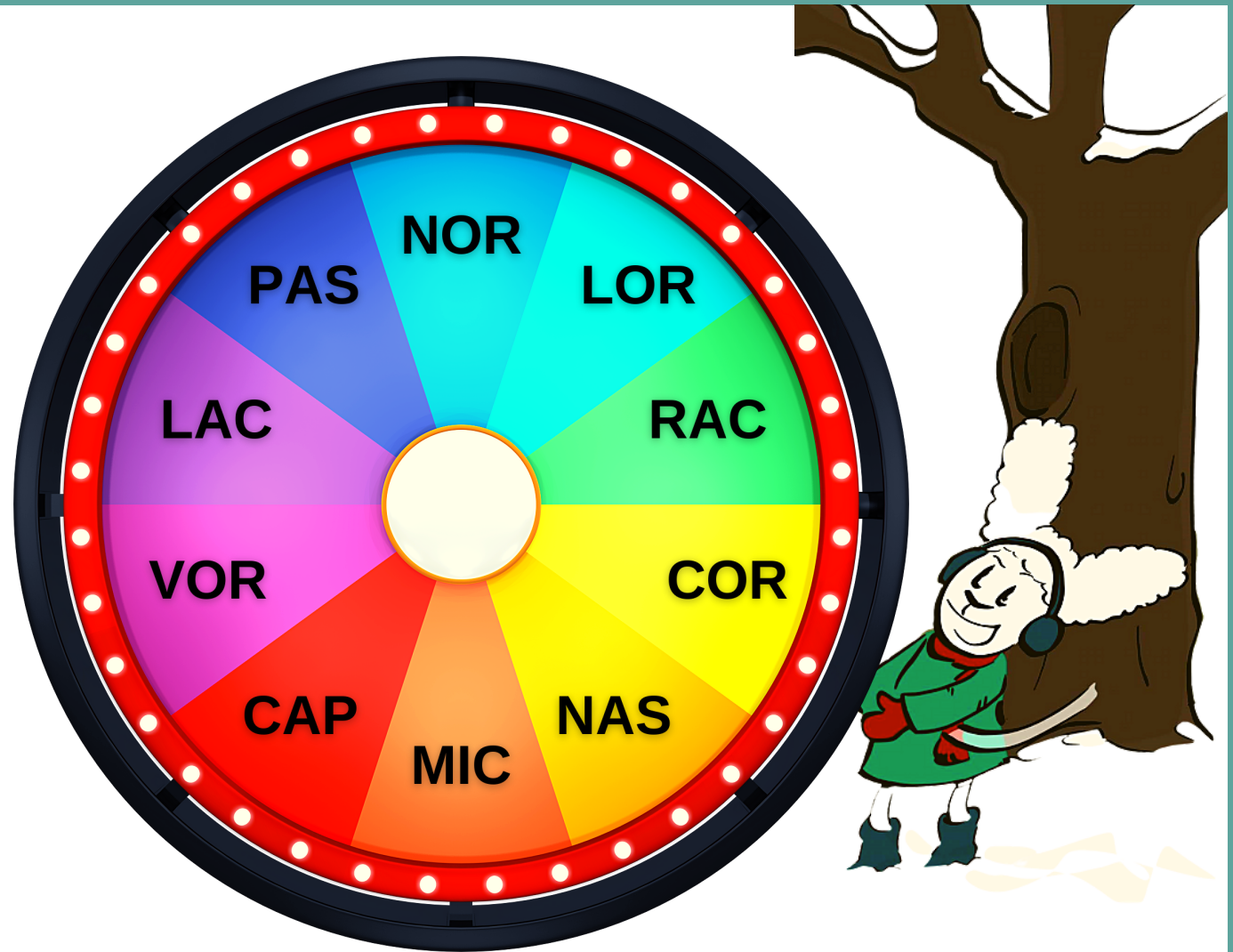
FIȘĂ DE LUCRU: SORTEAZĂ RIMELE (II)

Sortează cuvintele decupate în sacul care conține un cuvânt cu care rimează.



FIȘĂ DE LUCRU: SPINNER CU CUVINTE

Folosește un vârf de creion pentru a ține o agrafă în centrul spinnerului. Citește cuvântul la care se oprește agrafa și desenează-l/ scrie-l.



Citește în cor și subliniază cuvintele colorate cu o linie și apoi subliniază silabele din aceste cuvinte. Te ajută modelul dat (MORCOV).
Dă răspunsul la întrebare pe linia punctată.

GHICITOARE

ALB, MIC,

ALB ȘI CURIOS,


NAS DIN MORCOV.

OCHI DIN NASTURI,

GURA MARE.

PE CAP CU O PĂLĂRIE.

CE E OARE?



— — — — —

FIȘĂ DE LUCRU: COLOREAZĂ LITERELE

Colorează literele care compun cuvântul din prima coloană.

ALB	R	A	O	L	B
MIC	S	B	M	I	C
NAS	N	M	A	S	U
OM	P	O	R	M	N
CAP	L	C	A	Z	P
GURA	G	B	U	R	A
MARE	M	U	A	R	E

FIȘĂ DE LUCRU: COMPLETEAZĂ ȘI UNEȘTE

Completează cuvintele cu literele lipsă. Apoi unește fiecare cuvânt cu imaginea potrivită.


C__P



GUR__



__ __ DE
ZĂPADĂ



__ORCOV



__ASTUR__



__AS



FIȘĂ DE LUCRU: SPINNER CU LITERE

Folosește un vârf de creion pentru a ține o agrafă în centrul spinnerului. Rotește agrafa și colorează perechea literei.

N M A S
H E B T
D O L V
R F Z U
P I C G



FIȘĂ DE LUCRU: CUTIILE ELKONIN

Pune și spune.



Three large, empty, rounded rectangular boxes arranged horizontally, intended for writing or drawing.

FIȘĂ DE LUCRU: CUTIILE ELKONIN


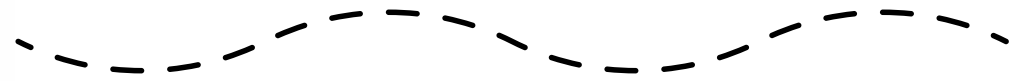
Pune și spune.

--	--	--	--



FIȘĂ DE LUCRU: PRE-SCRIERE

Ajută omul de zăpadă să găsească obiectele pierdute.
Continuă să exersezi.



Decupează liniarele și măsoară diferite obiecte.

