





FIȘĂ DE LUCRU: ORDONEAZĂ EVENIMENTELE

Decupează și ordonează secvențele din carte.



FIȘĂ DE LUCRU: ROATA ÎNTREBĂRILOR

Folosește un vârf de creion pentru a ține o agrafă în centrul spinnerului. Rotește agrafa și formulează o întrebare.



Subliniază cuvintele colorate cu o linie și apoi subliniază silabele din aceste cuvinte. Te ajută modelul dat (MORCOV).

Dă răspunsul la întrebare pe linia punctată.

GHICITOARE

ALB, MIC,

ALB ȘI CURIOS


NAS DIN MORCOV.

OCHI DIN NASTURI,

GURA MARE.

PE CAP CU O PĂLĂRIE.

CE E OARE?




— — — — — — — — — —

FIȘĂ DE LUCRU: UNEȘTE CUVINTELE IDENTICE

Unește cuvintele identice. Citește cuvintele de trei ori (citire ecou, citire consecutivă, împreună cu un coleg, cu sprijin).

Alcătuiește oral propoziții cu aceste cuvinte.

CAP
NAS
ALB
MIC
MARE
GURA
MORCOV
NASTURI



FIȘĂ DE LUCRU: CITEȘTE ȘI APASĂ

Pune o bilă din plastilină sub fiecare bulgăre de zăpadă pe care este scris un cuvânt din banca de cuvinte. Apasă bila dacă știi să citești cuvântul.

OM

ALB

NAS

GURA

MARE

CAP

MIC

MORCOV

NASTURI



FIȘĂ DE LUCRU: DECODEAZĂ I


Decupează cuvintele și potrivește-le în după codul din tabel ca să reconstitui ghicitoarea din fișa de lucru REZOLVĂ GHICITOAREA.



✂ NAS

✂ GURA


✂ CAP



✂ MORCOV

✂ NASTURI

✂ PĂLĂRIE




✂ MIC

✂ MARE

✂ ALB

FIȘĂ DE LUCRU: DECODEAZĂ II

Potrivește cuvintele decupate după codul din tabel ca să reconstitui ghicitoarea.

A L B , 

 Ș I C U R I O S

 D I N 

O C H I D I N 

P E  C U O 

C E E O A R E ?

FIȘĂ DE LUCRU: COLOREAZĂ BULINELE

Colorează cu albastru bulinele pentru obiectele care aparțin omului de zăpadă și cu verde bulinele pentru obiectele care aparțin unui copil.



BOB



CIZME



MORCOV



SANIE



CĂCIULĂ



MĂTURĂ



BULGĂRI



CĂRBUNI



MĂNUȘI



CARTE



CREION

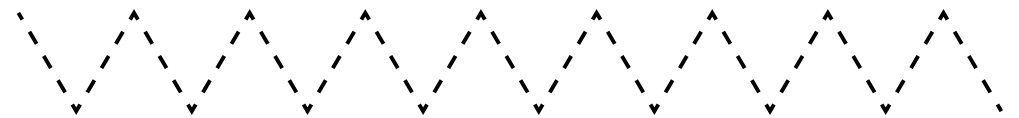

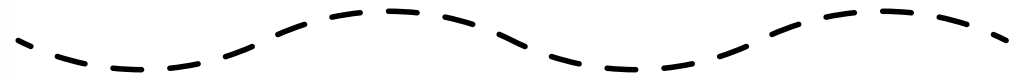


FULAR



FIȘĂ DE LUCRU: URMĂREȘTE LINIA

Ajută omul de zăpadă să găsească obiectele pierdute.
Continuă să exersezi.



FIȘĂ DE LUCRU: COLOREAZĂ LITERELE

Colorează literele care compun cuvântul din prima coloană.

ALB	R	A	O	L	B
MIC	S	B	M	I	C
NAS	N	M	A	S	U
OM	P	O	R	M	N
CAP	L	C	A	Z	P
GURA	G	B	U	R	A
MARE	M	U	A	R	E

FIȘĂ DE LUCRU: COMPLETEAZĂ ȘI UNEȘTE

Completează cuvintele cu literele lipsă. Apoi unește fiecare cuvânt cu imaginea potrivită.


C__P



GUR__



__ __ DE
ZĂPADĂ



__ORCOV



__ASTUR__



__AS



FIȘĂ DE LUCRU: SORTEAZĂ RIMELE I

Decupează și sortează cuvintele care rimează.

✂️ DOR

✂️ VAS

✂️ FAC

✂️ MOR

✂️ LAC

✂️ AC

✂️ LAS

✂️ RAC

✂️ TAC

✂️ VOR

✂️ LOR

✂️ MAC

✂️ PAS

✂️ RAS

✂️ COR


FIȘĂ DE LUCRU: SORTEAZĂ RIMELE II

Sortează cuvintele decupate în sacul care conține un cuvânt cu care rimează.



FIȘA DE LUCRU: CUTIILE ELKONIN

Pune și spune



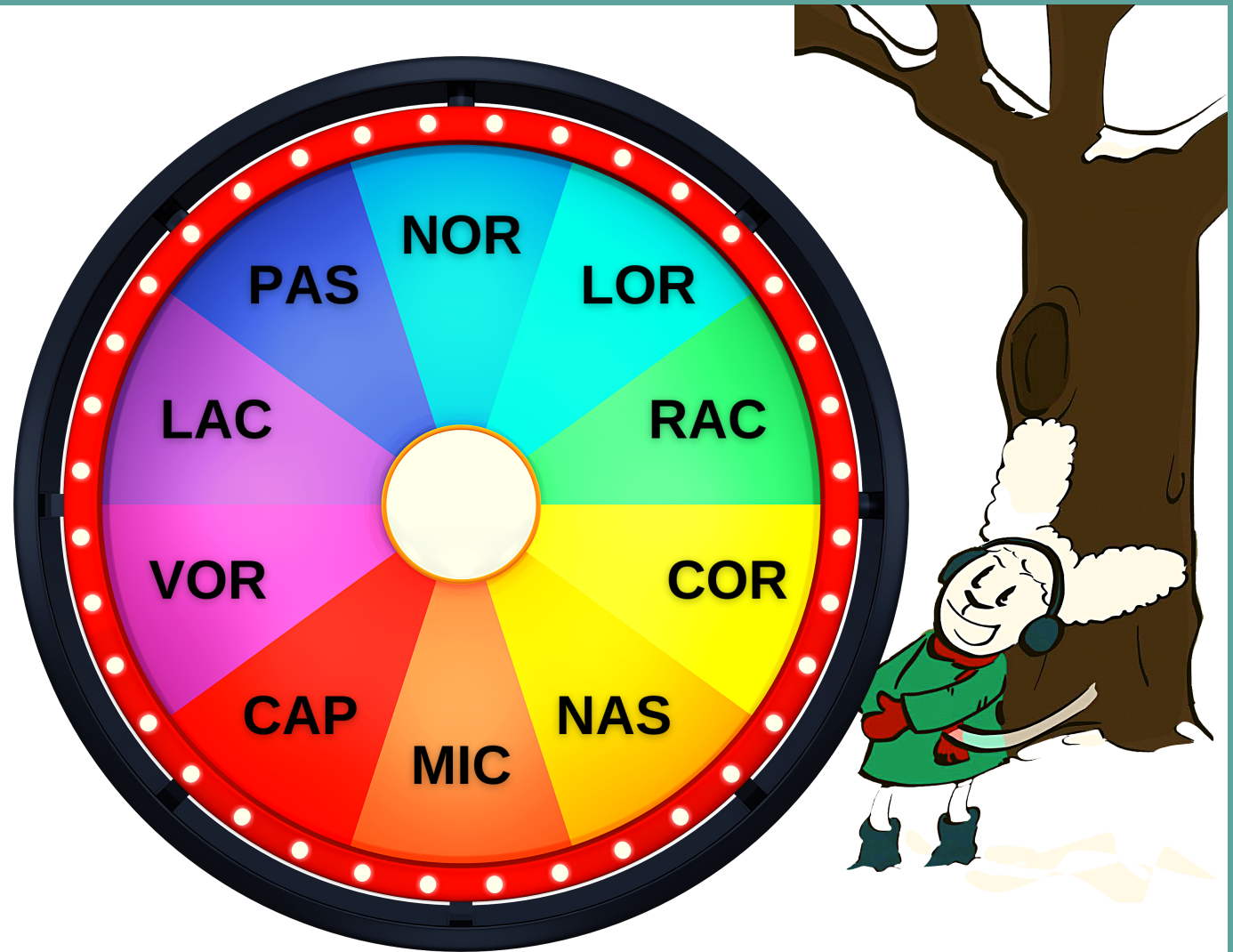
FIȘA DE LUCRU: CUTIILE ELKONIN

Pune și spune



FIȘĂ DE LUCRU: SPINNER CU CUVINTE

Folosește un vârf de creion pentru a ține o agrafă în centrul spinnerului. Citește cuvântul la care se oprește agrafa și desenează-l.




FIȘĂ DE LUCRU: SPINNER CU LITERE


Folosește un vârf de creion pentru a ține o agrafă în centrul spinnerului. Rotește agrafa și colorează perechea literei.

N M A S
H E B T
D O L V
R F Z U
P I C G






Școli cu
scLipici



Școli cu
scLipici



Școli cu
scLipici